



**POLARIS**  
**RANGER**

2023

**ACCESSOIRES,  
GARAGE ET  
VÊTEMENTS**

VERSION FRANÇAISE - CANADA



# LE PLUS ROBUSTE.

LE PLUS AGRÉABLE À CONDUIRE.



Au cours des deux dernières décennies, RANGER a établi la norme grâce à une robustesse et une capacité inégalées, ainsi qu'un confort atteignant de nouveaux sommets, qui en ont fait le côté-à-côté utilitaire numéro un depuis plus de dix années consécutives.

## GAMME 2023

DÉCOUVREZ LA GAMME COMPLÈTE SUR POLARIS.COM/RANGER.

### 1000/XP 1000/XP KINETIC

P. 16



RANGER 1000 EPS



RANGER 1000 PREMIUM



RANGER CREW 1000 PREMIUM



RANGER XP 1000 PREMIUM



RANGER CREW XP 1000 PREMIUM



RANGER XP KINETIC PREMIUM



RANGER XP KINETIC ULTIMATE



RANGER XP 1000 ÉDITION NORTHSTAR PREMIUM



RANGER CREW XP 1000 ÉDITION NORTHSTAR PREMIUM



RANGER XP 1000 ÉDITION NORTHSTAR ULTIMATE



RANGER CREW XP 1000 ÉDITION NORTHSTAR ULTIMATE



RANGER XP 1000 TRAIL BOSS ÉDITION NORTHSTAR



RANGER CREW XP 1000 ÉDITION NORTHSTAR TRAIL BOSS

### SP 570

P. 68



RANGER SP 570



RANGER CREW SP 570



RANGER SP 570 PREMIUM



RANGER CREW SP 570 PREMIUM

### 570 DE DIMENSION NORMALE P. 88



RANGER 570 DE DIMENSION NORMALE



RANGER CREW 570 DE DIMENSION NORMALE

### POUR JEUNES P. 90



RANGER 150 EFI

## CONTENU

### 1000/XP 1000/XP KINETIC 16

|   |    |
|---|----|
| TOITS .....                             | 18 |
| PARE-BRISE .....                        | 20 |
| PANNEAUX ARRIÈRE .....                  | 22 |
| PORTIÈRES .....                         | 24 |
| CONFORT DE LA CABINE ET COMMODITÉ ..... | 26 |
| TREUILS .....                           | 28 |
| PROTECTION .....                        | 30 |
| AUDIO .....                             | 32 |
| RANGEMENT .....                         | 36 |

### ACCESSOIRES COMMUNS 42

|   |    |
|---|----|
| TECHNOLOGIE CONNECTÉE .....             | 42 |
| ACCESSOIRES DU SYSTÈME ÉLECTRIQUE ..... | 44 |
| GLACIÈRES .....                         | 46 |
| CHASSE .....                            | 48 |
| TEMPS FROID .....                       | 50 |
| CHASSE-NEIGE .....                      | 52 |
| ÉCLAIRAGE .....                         | 56 |
| ROUES ET PNEUS .....                    | 58 |

### SP 570 68

|                                      |    |
|--------------------------------------|----|
| TOITS ET PORTIÈRES .....             | 70 |
| PARE-BRISE ET PANNEAUX ARRIÈRE ..... | 72 |
| AUDIO ET COMMODITÉ .....             | 74 |
| PROTECTION ET TREUILS .....          | 75 |
| RANGEMENT .....                      | 76 |

### 500/EV/570 78

|                                      |    |
|--------------------------------------|----|
| TOITS ET PORTIÈRES .....             | 80 |
| PARE-BRISE ET PANNEAUX ARRIÈRE ..... | 82 |
| COMMODITÉ ET PROTECTION .....        | 84 |
| TREUILS .....                        | 85 |
| RANGEMENT .....                      | 86 |

### 570 DE DIMENSION NORMALE 88

### POUR JEUNES 90

### PIÈCES ET GARAGE 92

|  |     |
|--|-----|
| ENTRETIEN .....                                      | 92  |
| HUILES ET LUBRIFIANTS .....                          | 94  |
| LIQUIDES D'ENTRETIEN .....                           | 96  |
| ACCESSOIRES DE GARAGE ET CHARGEURS DE BATTERIE ..... | 98  |
| PIÈCES HD .....                                      | 100 |
| PIÈCES DE RECHANGE .....                             | 102 |
| SCELLANT POUR PNEU ET REMORQUAGE .....               | 104 |
| POLARIS POWER .....                                  | 106 |

### VÊTEMENTS 112

|  |     |
|--|-----|
| CHANDAILS, GANTS ET VÊTEMENTS CHAUFFANTS ..... | 114 |
| CASQUES ET LUNETTES PROTECTRICES .....         | 116 |
| VÊTEMENTS POUR HOMMES .....                    | 118 |
| CASQUETTES DE BASEBALL .....                   | 122 |
| VÊTEMENTS À MOTIF CAMOUFLAGE .....             | 123 |
| VÊTEMENTS POUR FEMMES .....                    | 124 |
| MAISON ET PIÈCES DE COLLECTION .....           | 126 |



# CONTRÔLE DE LA TEMPÉRATURE

Contrôlez votre confort avec le système de cabine de série Pro Shield, le système de chauffage, de climatisation et plus encore. Les RANGER édition Northstar de Polaris vous aident à accomplir toutes vos tâches, peu importe les conditions météorologiques. Faites passer votre Northstar au prochain niveau en choisissant parmi des centaines d'accessoires en fonction de vos besoins de conduite.

## FAITES-EN PLUS :

### PROTECTION

Protégez l'avant et l'arrière de votre RANGER de tous les obstacles durant la conduite hors route.

P. 30

### AUDIO

Personnalisez votre système audio pour écouter votre musique préférée sur les sentiers.

P. 32

### ÉCLAIRAGE

Prolongez votre journée et travaillez plus longtemps avec un éclairage puissant facile à installer.

P. 56

### RANGEMENT

Apportez tout ce dont vous avez besoin grâce aux solutions de rangement personnalisées infinies Lock & Ride.

P. 36

### ROUES ET PNEUS

Sélectionnez des roues et des pneus fabriqués spécialement pour votre style de conduite et les sentiers que vous empruntez.

P. 58

## AMÉLIOREZ VOTRE NORTHSTAR RANGER XP 1000

Vous avez obtenu les pièces essentielles directement de l'usine – pourquoi vous arrêter ici? Profitez pleinement de votre Northstar avec des accessoires Polaris Engineered Accessories supplémentaires conçus pour satisfaire vos besoins de conduite. Ajoutez des ARTICLES ESSENTIELS parmi nos accessoires les plus vendus ou des ARTICLES UTILITAIRES pour accomplir les travaux en plein air les plus exigeants. Ou choisissez vos accessoires favoris et faites-en le vôtre.



### NORTHSTAR ULTIMATE EST LIVRÉ DE SÉRIE AVEC :

Système de chauffage et climatisation CVC  
Affichage de 7 po alimenté par RIDE COMMAND  
Pare-brise pleine grandeur inclinable en verre Pro Shield avec système d'essuie-glace et de lave-glace  
Portières avec glace à commande électrique  
Treuil HD Polaris de 4 500 lb muni de l'arrêt automatique  
Toit sport avec doublure Premium et plafonnier  
Panneau en verre Lock & Ride  
Phares à DÉL  
Pneus de 29 po



### NORTHSTAR PREMIUM EST LIVRÉ DE SÉRIE AVEC :

Système de chauffage et climatisation CVC  
Treuil HD Polaris de 4 500 lb muni de l'arrêt automatique  
Toit sport avec doublure Premium et plafonnier  
Pare-brise en verre Lock & Ride avec système d'essuie-glace et de lave-glace  
Panneau arrière en verre Lock & Ride  
Portières Premium avec glace à manivelle

|                     | NOM DU PRODUIT  | N° DU PRODUIT           | PAGE  |
|---------------------|---|-------------------------|-------|
| ARTICLES ESSENTIELS | Pare-broussailles avant                                     | 2882531<br>354,99 \$    | P. 30 |
|                     | Pare-broussailles arrière                                   | 2882529<br>344,99 \$    | P. 30 |
|                     | Porte-bagages de capot avant                                | 2882690<br>499,99 \$    | P. 38 |
|                     | Coffre de rangement Lock & Ride                             | 2883279<br>459,99 \$    | P. 41 |
|                     | Faisceau de fils Polaris PULSE - 1 barre d'éclairage        | 2883230<br>124,99 \$    | P. 45 |
|                     | Barre d'éclairage à faisceau combo à DÉL Pro Armor de 33 po | 2889791<br>495,99 \$    | P. 57 |
|                     |   | <b>2 280,93 \$</b>      |       |
| UTILITAIRE          | Rétroviseurs latéraux - montés sur portières                | 2889241<br>229,99 \$    | P. 26 |
|                     | Rallonge/séparateur de plate-forme Lock & Ride              | 2882752<br>344,99 \$    | P. 38 |
|                     | Système de levage électronique de la benne de chargement    | 2884141<br>1 025,99 \$  | P. 40 |
|                     |   | <b>PLUS 1 600,97 \$</b> |       |

**PROFITEZ** du contrôle de la température hors route avec des accessoires d'hiver et de chasse-neige à la page 52.





**CONÇUS**

par ceux qui ont conçu votre véhicule.



**TESTÉS**

à fond sur le terrain pour une conduite en confiance à 100%.



**FIABLES**

65 ans de métier.  
Le n° 1 des véhicules hors route.

ACCESSOIRES  
DOTÉS DE



DE GARANTIE



 **RHINO-RACK®**

Rhino-Rack® offre des solutions de rangement conçues spécialement pour le RANGER de Polaris. Les véhicules les plus polyvalents de l'industrie du hors route ainsi qu'une marque d'aventures en plein air de confiance à l'autre bout du monde se sont associés pour créer des porte-bagages pour toit et pour benne, ainsi que d'autres accessoires exclusifs à l'industrie et spécialement conçus pour que les utilisateurs de RANGER de Polaris puissent s'amuser à fond et abattre plus de travail. Quand votre RANGER est équipé d'un Rhino-Rack®, conçu pour s'intégrer parfaitement et éprouvé pour répondre aux normes hors route, vous obtiendrez davantage de volume de rangement pour votre véhicule – et vous serez paré pour tout ce qui vous attend sur votre parcours.



**NOUS IMPOSONS LES MÊMES NORMES À NOS PARTENAIRES.**



LIBÉREZ LA PUISSANCE DU SYSTÈME DE CHARGE DES VÉHICULES ÉLECTRIQUES  
P. 15



ROUES, PNEUS ET ÉCLAIRAGE CONÇUS DE CONCERT AVEC POLARIS POUR MAXIMISER LA PERFORMANCE  
P. 57 ET 58



ÉVEILLEZ ET ALIMENTEZ VOTRE PASSION POUR UNE REPRODUCTION SONORE DE QUALITÉ PRÉCISE  
P. 32



DES PRODUITS TELLEMENT EXCELLENTS QU'ON LES REMPLACE OU LES RÉPARE À VIE  
P. 56



OSEZ ÉCOUTER  
P. 74



FABRICANT DE PRODUITS POUR SPORTIFS PASSIONNÉS DEPUIS 1943.  
P. 48



BLOC-INSTRUMENTS NUMÉRIQUES POUR LES CONDUCTEURS DE SPORTS MOTORISÉS  
P. 43



APPORTEZ TOUT. RIEN NE LUI FAIT PEUR.  
P. 36



# SPÉCIALEMENT CONÇU

POUR LES LOURDES TÂCHES ET LES LOISIRS

Le tout nouveau RANGER XP 1000 NorthStar Trail Boss 2023 ne se contente pas de travailler fort, il définit les attentes en matière de robustesse et de raffinement haut de gamme. Le Trail Boss vous procure la confiance, le confort et la capacité d'en faire toujours plus.



## CONFORT DE NIVEAU SUPÉRIEUR

PROFITEZ DE TOUTES  
LES CAPACITÉS DE VOTRE  
VÉHICULE TOUTE L'ANNÉE.

SYSTÈME DE CABINE  
**PRO SHIELD**



## INTÉGRATION SUPÉRIEURE

FACILITEZ VOTRE TRAVAIL AVEC VOTRE VÉHICULE  
CONSTRUIT POUR AJOUTER DES ACCESSOIRES  
ESSENTIELS POUR N'IMPORTE QUELLE TÂCHE.

PRO SÉRIE ROBUSTE PRO  
**TREUILS**

SYSTÈME DE CHASSE-NEIGE  
**GLACIER**

POLARIS  
**PULSE**  
Systèmes électriques



## FAITES-EN PLUS

VENEZ À BOUT DE  
N'IMPORTE QUELLE  
TÂCHE ET NE LAISSEZ  
RIEN DERRIÈRE.

**LOCK & RIDE**

**RHINO-RACK**





# CONÇU POUR EN FAIRE PLUS

**POLARIS**  
**ENGINEERED**

## LE PLUS ROBUSTE. LE PLUS AGRÉABLE À CONDUIRE.

Le RANGER est un partenaire de travail des plus performants et fiables. Développés et testés en même temps que le véhicule, les accessoires Polaris Engineered Accessories sont conçus pour permettre une intégration transparente et simplifier l'installation pour abattre plus de travail l'année durant.

## INTÉGRATION SUPÉRIEURE



### COMPOSANTS ÉLECTRIQUES PRÊTS À L'EMPLOI

Une révolution en matière d'intégration des accessoires, le système électrique Polaris PULSE privilégie une approche prête à l'emploi simple pour alimenter les accessoires Polaris Engineered Accessories.



### SUPPORT DE TREUIL INTÉGRÉ ET PRÉCÂBLÉ

Des emplacements de montage désignés et des contacteurs précâblés assurent un ajustement parfait et sont l'endroit le plus solide pour fixer le treuil Polaris Engineered - le treuil le plus fiable pour votre RANGER. Grâce au câblage intégré dans le véhicule, le treuil RANGER n'aura jamais été aussi simple à installer.



### SUPPORT DE CHASSE-NEIGE INTÉGRÉ\*

Les points d'attache du système de chasse-neige Glacier sont installés directement en usine et tirent profit du concept innovateur d'installation à contact rapide.

\* Support de chasse-neige intégré non compris sur les modèles RANGER SP 570 autres que Premium/Northstar



## FAITES-EN PLUS

### LOCK & RIDE®

#### POLYVALENCE DE LA BENNE DE CHARGEMENT

Des emplacements de montage Lock & Ride permettent une personnalisation presque illimitée pour vous laisser travailler comme vous l'entendez.

RANGER 1000/XP 1000/XP KINETIC P. 38  
RANGER SP 570 P. 76  
RANGER 500/EV/570 P. 86

## APPORTEZ TOUT. RIEN NE LUI FAIT PEUR.



### RANGEMENT POLYVALENT

Les solutions de porte-bagages pour toit et pour benne Rhino-Rack® offrent 40% plus de volume de rangement pour que vous n'ayez plus à laisser outils et équipement à la maison.

RANGER 1000/XP 1000/XP KINETIC P. 36

## CONFORT DE NIVEAU SUPÉRIEUR

### NOTRE MEILLEURE CABINE ÉTANCHE

Avec des profilés intégrés dans le cadre de protection, des moulures de carrosserie en plastique pour l'étanchéisation et des accessoires de cabine conçus pour protéger des éléments, le système de cabine Pro Shield offre un tout nouveau niveau de confort dans l'habitacle.

### SYSTÈME DE CABINE PRO SHIELD

RANGER 1000/XP 1000/XP KINETIC P. 18  
RANGER SP 570 P. 70



**SYSTÈME DE CABINE  
PRO SHIELD**

# CONFORT DE NIVEAU SUPÉRIEUR

Recherchez le logo Pro Shield pour les quatre composants qui personnaliseront votre RANGER avec la plus étanche de nos cabines.

## CONSTRUISEZ VOTRE SYSTÈME DE CABINE.

### 1 CHOISISSEZ VOTRE TOIT.

RANGER 1000 XP 1000 XP KINETIC P.18  
RANGER SP 570 P.70

### 2 CHOISISSEZ VOTRE PARE-BRISE.

RANGER 1000 XP 1000 XP KINETIC P.20  
RANGER SP 570 P.72

### 3 CHOISISSEZ VOTRE PANNEAU ARRIÈRE.

RANGER 1000 XP 1000 XP KINETIC P.22  
RANGER SP 570 P.73

### 4 CHOISISSEZ VOS PORTIÈRES.

RANGER 1000 XP 1000 XP KINETIC P.24  
RANGER SP 570 P.71



#### CLARTÉ ULTIME

Verre de sécurité trempé, transparent et incassable

#### COULEUR ASSORTIE

Panneaux décoratifs d'une couleur clé assortie

#### PROTECTION

Les coquilles intérieures et extérieures sont fabriquées d'un plastique moulé par injection de qualité élevée à partir d'un processus à la fine pointe de la technologie pour protéger contre les éléments et bien plus encore.

#### CONSTRUCTION DURABLE

Avec un cadre en tubes d'acier de 1 po, ces portières peuvent affronter les rigueurs de la conduite hors route.

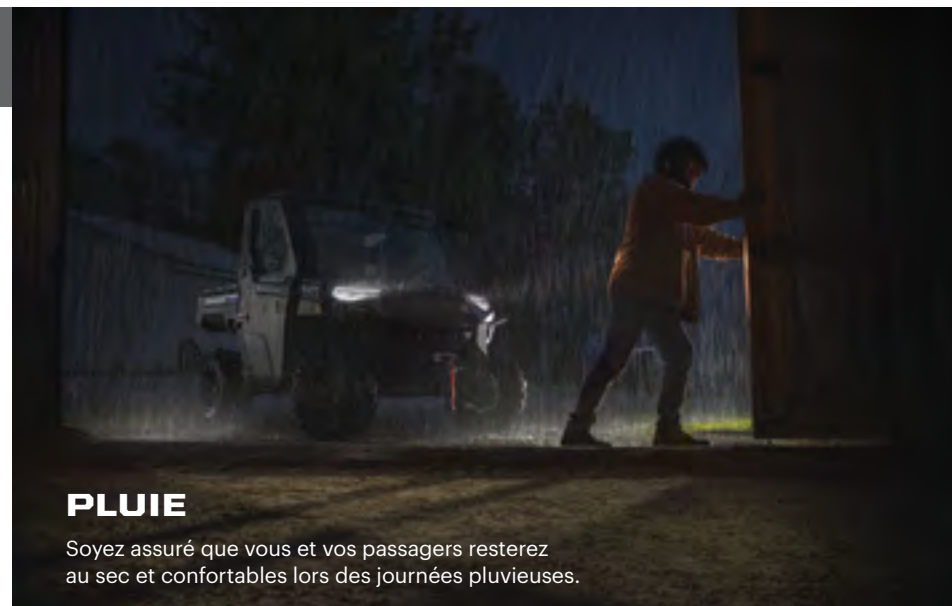


### UN CADRE CONÇU POUR UNE CABINE

Tous les composants de cabine RANGER sont conçus pour épouser parfaitement les contours du cadre de cabine en tubes profilés, du plancher et des panneaux de carrosserie, ce qui permet de tirer profit d'un joint d'étanchéité de 360°, d'un ajustement et d'une installation sans faille qui procurent une protection sans précédent contre les éléments.

## CONFORT DU CONDUCTEUR ACCRU

Ajoutez un nouveau niveau de confort intérieur avec le système de cabine Pro Shield – testé conformément aux normes militaires. Empêchez la poussière, l'eau et le bruit d'entrer en sélectionnant un toit, un pare-brise, un panneau arrière et un ensemble de portières. Prolongez votre journée de travail ou votre randonnée grâce à une protection contre les éléments pour vous et vos passagers.



### PLUIE

Soyez assuré que vous et vos passagers resterez au sec et confortables lors des journées pluvieuses.



### NEIGE

Gardez le vent froid et la neige à l'extérieur durant les mois d'hiver.



### POUSSIÈRE

Réduisez les tourbillons de poussière dans la cabine de votre RANGER pour obtenir un confort et une visibilité supérieurs.



# INTÉGRATION SUPÉRIEURE

**PRO** SÉRIE ROBUSTE PRO

**HD** SÉRIE ROBUSTE



RANGER 1000/XP 1000/XP KINETIC P. 28  
RANGER SP 570 P. 75  
RANGER 500/EV/570 P. 85  
RANGER 570 DE DIMENSION NORMALE P. 89

## CARACTÉRISTIQUES DE TREUILS POLARIS ENGINEERED



Testés sur  
**PLUS DE 1 200**  
tractions à charge  
maximale, ils fonctionnent  
quand vous en avez besoin



Fabriqués pour supporter  
des températures de  
**-20 °F**




Moteur et engrenages  
robustes scellés pour  
**FONCTIONNER  
ENTIÈREMENT  
SUBMÉRÉS  
SOUS L'EAU**



Testés et approuvés par des  
**MILITAIRES**

À sa sortie de l'usine, votre véhicule est conçu pour l'utilisation facile d'accessoires essentiels comme les treuils et les chasse-neige jour après jour. Les supports de montage sont intégrés au pare-chocs surdimensionné installé en usine et le câblage est acheminé de manière sécuritaire et appropriée. Lorsqu'il est question du RANGER, les accessoires Polaris Engineered Accessories facilitent les choses pour que vous puissiez abattre plus de travail.

**POLARIS**  
**ENGINEERED**



### CHÂSSIS PRÉCÂBLÉ

Les commandes et le câblage de tableau de bord sont installés à l'usine. Installez le treuil, connectez les fils et assurez-vous que tout le filage est acheminé de manière sécuritaire et appropriée.

### AUCUN BESOIN DE COUPER LES PANNEAUX

### SUPPORTS ET CÂBLAGE ENTIÈREMENT INTÉGRÉS

### SYSTÈME DE CHASSE-NEIGE

**GLACIER** P. 52



## CARACTÉRISTIQUES DU SYSTÈME GLACIER



Pour installer le chasse-neige, il suffit de lever la poignée de verrouillage du support et de la tirer vers l'avant.



Aucune réduction de la garde au sol d'usine pendant que le chasse-neige n'est pas utilisé.



Aucun besoin de se glisser sous le véhicule pour détacher la lame de chasse-neige du véhicule.



Aucun besoin de modifier le plastique ou le carénage du véhicule pour installer le chasse-neige ou le treuil.

Réglez l'angle de votre lame  
à partir de votre siège

**25°**

VERS LA GAUCHE  
ET VERS LA DROITE





# RANGER XP KINETIC LA PUISSANCE POUR EN FAIRE PLUS

Faites-en plus que jamais avec le nouveau RANGER électrique de dimension normale. Une puissance inégalée et un couple instantané signifient plus de puissance que jamais pour tracter précisément, transporter une plus grande charge et abattre plus de travail. La transmission électrique la plus robuste de l'industrie permet de réduire les coûts d'entretien et d'augmenter le temps d'utilisation. De plus, le groupe motopropulseur électrique silencieux permet de converser pendant la randonnée, mais aussi de circuler discrètement sur les lieux de chasse.



## CAMÉRA AVANT RIDE COMMAND

- Assure un point de vue supplémentaire.
- Caméra à montage avant pour vous aider dans le déblaiement et d'autres tâches

» 2889662 • 169,99 \$  
XP KINETIC 2023



## FAISCEAU DE FILS À CHARGEUR DOUBLE

- Requis pour l'installation d'un chargeur de bord de 3 kW sur les versions XP Kinetic Premium

» 2889704 • 779,99 \$  
XP KINETIC 2023



## TROUSSE DE DÉGIVREUR/ CHAUFFERETTE DE CABINE



- Contrôlez facilement la température dans votre cabine en toute saison.
- Aide à dégivrer les pare-brise et à vous garder au chaud ou au frais.
- Trois vitesses de ventilateur
- Commandes de la chaleur et du ventilateur installées sur le tableau de bord
- Orifices d'aération manuels

» 2889449 • 1 999,99 \$  
XP KINETIC 2023

REQUIERT LA BARRE OMNIBUS À HAUTE TENSION 2889667



## BARRE OMNIBUS À HAUTE TENSION

- Requisite pour l'ajout d'une chaufferette ou de tout autre accessoire à haute tension comme un chargeur amélioré

» 2889667 • 389,99 \$  
XP KINETIC 2023



## QUINCAILLERIE POUR ACCESSOIRE DE PARE-CHOC

- Requisite pour utiliser une caméra avant ou pour installer un pare-chocs avant supérieur ou un porte-bagages de capot

» 2889659 • 51,99 \$  
XP KINETIC 2023



## FAISCEAU DE FILS À CHARGEUR TRIPLE

- Requis pour l'installation d'un chargeur de bord de 3 kW sur les versions XP Kinetic Ultimate

» 2889486 • 1 169,99 \$  
XP KINETIC 2023



## CHARGEUR DE BORD DE 3 kW

- Assure une charge additionnelle de 3 kW pour vous permettre de gagner du temps et d'abattre plus de travail avec votre RANGER.
- Augmente le taux de charge tout en diminuant le temps de charge lors du branchement à un chargeur à domicile approprié pour une efficacité accrue.
- Charge maximale de 6 kW sur les versions Premium et de 9 kW sur les versions Ultimate
- Borne de recharge électrique améliorée de niveau 2 plus prise de 240 V requises pour un chargement optimal sur les versions Ultimate avec amélioration de 9 kW
- À utiliser avec la Pulsar Plus de Wallbox® pour un chargement optimal sur les versions Ultimate avec amélioration de 9 kW.

» 2889661 • 1 034,99 \$  
XP KINETIC 2023

VERSION ULTIMATE : REQUIERT LA BARRE OMNIBUS À HAUTE TENSION 2889667 ET LE FAISCEAU DE FILS À CHARGEUR TRIPLE 2889486

VERSION PREMIUM : REQUIERT LA BARRE OMNIBUS À HAUTE TENSION 2889667 ET LE FAISCEAU DE FILS À CHARGEUR DOUBLE 2889704



## NOUVEAU PULSAR PLUS DE WALLBOX®

- Pour les versions RANGER XP Kinetic Ultimate seulement
- Obtenez une charge complète en un temps record de 3,5 heures quand vous l'utilisez avec une prise de 240 V.

» 2890040 • 839,99 \$  
XP KINETIC 2023

VERSION ULTIMATE SEULEMENT



# FAITES-EN LE VÔTRE

## TRAVAILLEZ FORT ET ABATTEZ LE TRAVAIL

avec les accessoires Polaris Engineered Accessories pour votre RANGER. Commencez avec la performance et le confort ultimes toute saison avec les meilleurs composants de cabine de l'industrie. Trouvez tout ce dont vous avez besoin pour équiper votre RANGER pour la tâche à effectuer.

## RANGER 1000/XP 1000/XP KINETIC RANCH



|         |   |       |         |  |       |
|---------|---|-------|---------|--|-------|
| 2882910 | Rangement étanche sous le siège                                       | P. 26 | 2882529 | Pare-broussailles arrière                                      | P. 30 |
| 2882753 | Système de chauffage et de dégivrage à huit orifices d'aération       | P. 26 | 2882752 | <b>LOCK &amp; RIDE</b> Rallonge/séparateur de plate-forme      | P. 38 |
| 2883265 | Lampe de travail et balise à DÉL                                      | P. 27 | 2881531 | <b>LOCK &amp; RIDE</b> Grille de protection arrière rabattable | P. 38 |
| 2882710 | Treuil Pro HD Polaris de 6 000 lb avec enroulement de la corde rapide | P. 29 | 2883121 | Projecteur à DÉL série SR RIGID® de 10 po                      | P. 56 |
| 2882531 | Pare-broussailles avant supérieur                                     | P. 30 | 2883148 | Ensemble de roues et de pneus Pro Armor : Dual-Threat et 4202  | P. 65 |



## RANGER 1000/XP 1000/XP KINETIC GROS GIBIER

|         |   |       |         |  |       |
|---------|---|-------|---------|--|-------|
| 2882753 | Système de chauffage et de dégivrage à huit orifices d'aération       | P. 26 | 2884107 | <b>LOCK &amp; RIDE</b> Support Rhino Grip Pro de Kolpin      | P. 49 |
| 2883265 | Lampe de travail et balise à DÉL                                      | P. 27 | 2889791 | Barre d'éclairage à faisceau combo à DÉL Pro Armor de 33 po  | P. 57 |
| 2882710 | Treuil Pro HD Polaris de 6 000 lb avec enroulement de la corde rapide | P. 29 | 2883157 | Ensemble de roues et de pneus Pro Armor : Attack 2.0 et 5202 | P. 64 |
| 2882690 | Porte-bagages de capot avant  | P. 38 |         |  |       |



## RANGER 1000/XP 1000/XP KINETIC GIBIER D'EAU

|         |   |       |         |  |       |
|---------|---|-------|---------|--|-------|
| 2883265 | Lampe de travail et balise à DÉL                                      | P. 27 | 2883263 | Support à fusil dans la cabine   | P. 49 |
| 2882711 | Treuil Pro HD Polaris de 4 500 lb avec enroulement de la corde rapide | P. 29 | 2889794 | Projecteur à faisceau étroit à DÉL cubique Pro Armor de 2 x 2 po (x 2) | P. 56 |
| 2882690 | Porte-bagages de capot avant  | P. 38 | 2884271 | Ensemble de roues et de pneus Pro Armor : Mud XC et 4204               | P. 64 |
| 2882177 | <b>LOCK &amp; RIDE</b> Système CargoMax                               | P. 38 |         |  |       |



## RANGER 1000/XP 1000/XP KINETIC BRICOLEUR

|         |   |       |         |   |       |
|---------|---|-------|---------|---|-------|
| 2882711 | Treuil Pro HD Polaris de 4 500 lb avec enroulement de la corde rapide | P. 29 | 2889791 | Barre d'éclairage à faisceau combo à DÉL Pro Armor de 33 po | P. 57 |
| 2882752 | <b>LOCK &amp; RIDE</b> Rallonge/séparateur de plate-forme             | P. 38 | 2882384 | Ensemble de roues et de pneus : Pro Armor Harvester et 4202 | P. 64 |
| 2882751 | Tapis de plate-forme  | P. 40 |         |   |       |
| 2879354 | <b>LOCK &amp; RIDE</b> Support pour scie à chaîne                     | P. 40 |         |   |       |
| 2883279 | <b>LOCK &amp; RIDE</b> Coffre de rangement                            | P. 41 |         |   |       |
| 2881533 | <b>LOCK &amp; RIDE</b> Porte-outils                                   | P. 41 |         |   |       |


MAGASINEZ TOUS LES ACCESSOIRES RANGER SUR [POLARIS.COM/ShopRANGER](https://www.polaris.com/ShopRANGER).  
ÉCLAIRAGE COMPLET AVEC FAISCEAUX DE BARRE D'ÉCLAIRAGE REQUIS  
CONSULTEZ LA PAGE 56.



# TOITS

## CARACTÉRISTIQUES DU POLY


- Ruissellement de l'eau
- Prêt à recevoir la doublure
- Polaris PULSE prêt à l'emploi
- Léger



FINI PREMIUM ET CONDUITE PLUS SILENCIEUSE



COUVERTURE ÉTANCHE



RÉDUCTION DE L'EAU STAGNANTE



INSTALLATION FACILE ET RAPIDE

AVANTAGES POLARIS ENGINEERED

### POUR VOUS PROTÉGER DE LA PLUIE OU DU SOLEIL BRÛLANT PENDANT LA CONDUITE,

un toit est le premier article dont il faut se doter parmi les composants de cabine Polaris Engineered. Faites votre choix parmi les revêtements en poly ou en acier et lancez-vous dans vos projets en toute tranquillité d'esprit.



## CARACTÉRISTIQUES DES TOITS PREMIUM ET SPORT

CONSULTEZ LES OPTIONS AUDIO P.32



\* CARACTÉRISTIQUES PREMIUM ET SPORT NON DISPONIBLES SUR LES TOITS EN ACIER

MULTIFONCTION PRÊT À INTÉGRER DE L'ÉCLAIRAGE

PRÊT À ACCUEILLIR LE CÂBLAGE POUR LE SYSTÈME D'ESSUIE-GLACE ET DE LAVE-GLACE DE PARE-BRISE

INTÉGRATION AVEC POLARIS PULSE

PRÊT À ACCUEILLIR DES COMPOSANTS AUDIO

DOUBLURE ATTÉNUANT LE SON

### POLY

Léger, durable et résistant aux chocs. Un toit en poly peut résister aux conditions difficiles présentes dans les sentiers en maintenant la protection.

### DOUBLURES

Goûtez au confort supérieur, réduisez les bruits dans la cabine et dissimulez le câblage. Compris avec les toits Premium en poly.

#### TOIT SPORT EN POLY LES PLUS VENDUS

» NOIR • 2882911 • 574,99 \$


XP 1000 2017 À 2023, 1000 2020 À 2023, XP KINETIC 2023



#### TOIT SPORT EN POLY - CREW LES PLUS VENDUS

» NOIR • 2889223 • 899,99 \$

CREW XP 1000 2019 À 2023, CREW 1000 2020 À 2023



#### DOUBLURE DE TOIT PREMIUM

» 2882914 • 284,99 \$

XP 1000 2017 À 2023, 1000 2020 À 2023, XP KINETIC 2023

COMPATIBLE AVEC 2882911, 2882912, 2882913



#### DOUBLURE DE TOIT PREMIUM - CREW LES PLUS VENDUS

» 2883457 • 449,99 \$

CREW XP 1000 2018 À 2023, CREW 1000 2020 À 2023



PRÊT À L'EMPLOI

AJOUTEZ DES ACCESSOIRES ÉLECTRIQUES AUX TOITS PREMIUM ET SPORT P.44



# PARE-BRISE

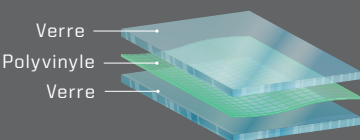
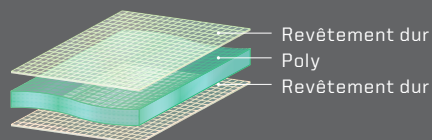
## VERRE

COMPARÉ AU

## POLY

- Transparence supérieure (qualité automobile)
- Anti-rayures
- Forme courbée pour un ajustement parfait, excellente étanchéité
- Temps froid/robuste
- Prêt pour les essuie-glaces

- Léger, souple, facile à ranger/retirer
- Résistant aux chocs
- Le joint sur 360° repousse la pluie et la poussière.



### PARE-BRISE PLEINE GRANDEUR INCLINABLE EN VERRE

- Conception inclinable qui offre trois positions : ouvert, fermé et ventilé
- Des amortisseurs au gaz facilitent l'ouverture et la fermeture.
- Joint de 360° pour une protection et un confort fiables
- Verre courbé de type automobile anti-rayures


» 2889020 • 1 794,99 \$  
XP 1000 2018 À 2023, CREW XP 1000 2019 À 2023, CREW 1000 2020 À 2023, 1000 2020 À 2023, XP KINETIC 2023



### PARE-BRISE PLEINE GRANDEUR EN VERRE - TRANSPARENT

- Verre de sécurité feuilleté et courbé anti-rayures
- Protège contre le vent, la pluie et autres débris.
- Couche intermédiaire bloquant les rayons UV et joint d'étanchéité sur 360°


» 2889021 • 1 064,99 \$  
XP 1000 2018 À 2023, CREW XP 1000 2019 À 2023, CREW 1000 2020 À 2023, 1000 2020 À 2023, XP KINETIC 2023



**LOCK & RIDE**  
INSTALLATION FACILE ET RAPIDE



**JOINT ÉTANCHE À L'AIR**



**CARACTÉRISTIQUES MULTIFONCTIONS**

## AVANTAGES POLARIS ENGINEERED

## POLY À REVÊTEMENT DUR | 30 FOIS PLUS RÉSISTANT AUX RAYURES



ESSUIE-GLACE DISPONIBLE

SYSTÈME DE CABINE PRO SHIELD

### LOCK & RIDE PARE-BRISE PLEINE GRANDEUR VENTILÉ EN POLY À REVÊTEMENT DUR LES PLUS VENDUS

- Conception sans cadre pour un maximum de visibilité
- Orifices d'aération ajoutés pour faire circuler l'air lorsqu'il fait chaud ou pour dégivrer lorsqu'il fait froid.
- Requiert la trousse d'installation d'essuie-glace, 2207624

» 2883266 • 834,99 \$  
XP 1000 2017 À 2023, CREW XP 1000 2018 À 2023, CREW 1000 2020 À 2023, 1000 2020 À 2023, XP KINETIC 2023



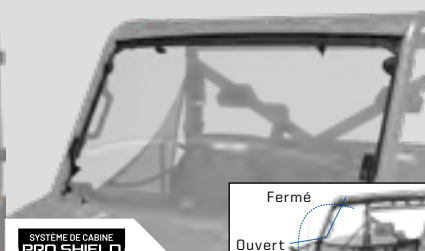
ESSUIE-GLACE DISPONIBLE

SYSTÈME DE CABINE PRO SHIELD

### LOCK & RIDE PARE-BRISE PLEINE GRANDEUR EN POLY À REVÊTEMENT DUR LES PLUS VENDUS

- Conception sans cadre pour un maximum de visibilité
- Requiert la trousse d'installation d'essuie-glace, 2207624

» 2883300 • 729,99 \$  
XP 1000 2017 À 2023, CREW XP 1000 2018 À 2023, CREW 1000 2020 À 2023, 1000 2020 À 2023, XP KINETIC 2023



Fermé  
Ouvert

### PARE-BRISE EN POLY À REVÊTEMENT DUR ENTièrement RABATTABLE LES PLUS VENDUS

- Deux options d'aération : entièrement étanche, ou la moitié supérieure peut être rabattue ou retirée pour une protection et une aération maximales

» 2884139 • 819,99 \$  
XP 1000 2018 À 2023, CREW XP 1000 2019 À 2023, CREW 1000 2020 À 2023, 1000 2020 À 2023, XP KINETIC 2023



SYSTÈME DE CABINE PRO SHIELD

### LOCK & RIDE PARE-BRISE PLEINE GRANDEUR EN POLY LES PLUS VENDUS

- Conception sans cadre pour un maximum de visibilité

» 2883278 • 614,99 \$  
XP 1000 2017 À 2023, CREW XP 1000 2018 À 2023, CREW 1000 2020 À 2023, 1000 2020 À 2023, XP KINETIC 2023



### LOCK & RIDE PARE-BRISE MI-HAUTEUR EN POLY LES PLUS VENDUS

- Fait dévier l'air arrivant tout droit tout en assurant une circulation de l'air dans la cabine.

» 2883301 • 329,99 \$  
XP 1000 2017 À 2023, CREW XP 1000 2018 À 2023, CREW 1000 2020 À 2023, 1000 2020 À 2023, XP KINETIC 2023

OBTENEZ UNE VISIBILITÉ PAR TOUS LEVS TEMPS. SYSTÈME D'ESSUIE-GLACE ET DE LAVE-GLACE DE PARE-BRISE.  
P. 26

### SUPPORT DE MONTAGE D'ESSUIE-GLACE ET DE LAVE-GLACE DE PARE-BRISE EN POLY À REVÊTEMENT DUR

- Requis pour utiliser l'essuie-glace sur 2883266 ou 2883300

» 2207624 • 79,99 \$  
XP 1000 2017 À 2023, CREW XP 1000 2018 À 2023, CREW 1000 2020 À 2023, 1000 2020 À 2023, XP KINETIC 2023



RÉDUISEZ LE TOURBILLON DE POUSSIÈRE DANS LA CABINE EN AJOUTANT UN PANNEAU ARRIÈRE. CONSULTEZ LA PAGE 22.



# PANNEAUX ARRIÈRE

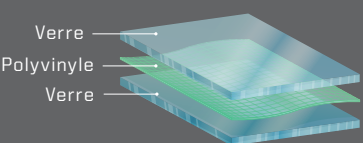
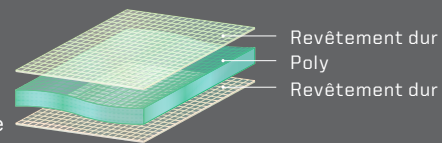
## VERRE

COMPARÉ AU

## POLY

- Transparence supérieure (qualité automobile)
- Anti-rayures
- Forme courbée pour un ajustement parfait, excellente étanchéité
- Temps froid/robuste
- Prêt pour les essuie-glaces (pare-brise seulement)

- Léger, souple, facile à ranger/retirer
- Résistant aux chocs
- L'étanchéité supérieure empêche la pluie et la poussière d'entrer.



**LOCK & RIDE**

**INSTALLATION FACILE ET RAPIDE**



**JOINT ÉTANCHE À L'AIR**



**OPTIONS D'AÉRATION**

## AVANTAGES POLARIS ENGINEERED



### RÉDUISEZ LE TOURBILLON DE POUSSIÈRE DANS LA CABINE EN AJOUTANT UN PANNEAU ARRIÈRE.

L'installation d'un pare-brise et d'un toit cause la formation d'air agité derrière la cabine. Ajoutez un panneau arrière pour réduire l'infiltration de poussière provenant de ce tourbillon.

**POLY À REVÊTEMENT DUR | 30 FOIS PLUS RÉSISTANT AUX RAYURES**



SYSTÈME DE CABINE PRO SHIELD

**LOCK & RIDE**  
**PANNEAU ARRIÈRE EN VERRE COULISSANT**

• Les glaces coulissantes procurent de l'aération, améliorent le confort de cabine et permettent l'accès à la charge dans la benne arrière.

» 2879015 • 1 024,99 \$

XP 1000 2017 À 2023, CREW XP 1000 2018 À 2023, CREW 1000 2020 À 2023, 1000 2020 À 2023, XP KINETIC 2023

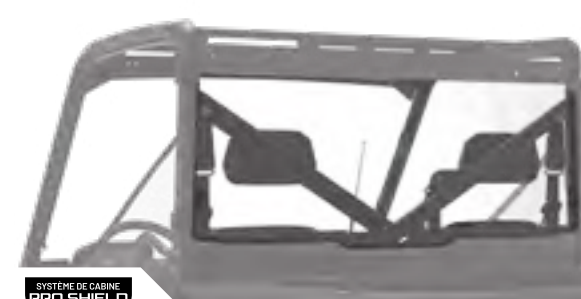


SYSTÈME DE CABINE PRO SHIELD

**LOCK & RIDE**  
**PANNEAU ARRIÈRE EN VERRE** LES PLUS VENDUS

» 2879013 • 639,99 \$

XP 1000 2017 À 2023, CREW XP 1000 2018 À 2023, CREW 1000 2020 À 2023, 1000 2020 À 2023, XP KINETIC 2023



SYSTÈME DE CABINE PRO SHIELD

**LOCK & RIDE**  
**PANNEAU ARRIÈRE EN POLY TRANSPARENT** LES PLUS VENDUS

- Le polycarbonate solide et épais présente des caractéristiques de résistance aux chocs et de résistance aux rayures remarquables.
- S'installe sur les contours du cadre de cabine avec un système de joint d'étanchéité sur 360° pour une protection, un confort, un réglage et une finition remarquables.

» 2883773 • 519,99 \$

XP 1000 2017 À 2023, CREW XP 1000 2018 À 2023, CREW 1000 2020 À 2023, 1000 2020 À 2023, XP KINETIC 2023



# PORTIÈRES

## LA MEILLEURE CABINE

## TERMINÉE



APPRENEZ CE QUE L'ON DIT DE CES PORTIÈRES AU [YOUTUBE.COM/POLARISORV](https://www.youtube.com/polarisorv) AVEC LE MOT CLÉ « DOORS » (PORTIÈRES).

### CARACTÉRISTIQUES PRINCIPALES

- SYSTÈME DE CABINE PRO SHIELD
- TYPE DE GLACES/AÉRATION
- VISIBILITÉ
- COMPARTIMENT DE RANGEMENT
- PRÊTE À INTÉGRER DES ÉLÉMENTS AUDIO/SUPPORT À HAUT-PARLEUR
- DOUBLURE PREMIUM EN TPE
- CARACTÉRISTIQUES SPÉCIALES

|  | PORTIÈRES PREMIUM EN POLY   |   |   | PORTIÈRES EN POLY  |  | PORTIÈRES EN TOILE   |
|--|---|---|---|--|--|--|
|  | PORTIÈRES AVEC GLACE À COMMANDE ÉLECTRIQUE  | PORTIÈRES AVEC GLACE À MANIVELLE  | DEMI-PORTIÈRES  | PORTIÈRES HUNTER POUR RANGER   | PORTIÈRES CLEARVIEW POUR RANGER  | PORTIÈRES AVEC GLACE À FERMETURE À GLISSIÈRE   |
|  |   |   |   |  |  |  |
|  | VERRE/ÉLECTRIQUE  | VERRE/MANIVELLE   | S.O./DESSUS OUVERT  | VERRE/CHARNIÈRES   | VERRE/CHARNIÈRES   | POLY TRANSPARENT/FERMETURE À GLISSIÈRE   |
|  | SUPÉRIEURE  | SUPÉRIEURE  | SUPÉRIEURE  | SUPÉRIEURE   | SUPÉRIEURE ET INFÉRIEURE   | SUPÉRIEURE ET INFÉRIEURE PARTIELLE   |
|  | DE SÉRIE  | DE SÉRIE  | DE SÉRIE  |  |  |  |
|  | DE SÉRIE, PRÉCÂBLÉE   | DE SÉRIE  |   |  |  |  |
|  | DE SÉRIE  | DE SÉRIE  | DE SÉRIE  |  |  |  |
|  | ÉCLAIRAGE AU PLANCHER INTÉGRÉ, PANNEAUX DÉCORATIFS DE COULEUR OFFERTS   | PANNEAUX DÉCORATIFS DE COULEUR OFFERTS  | PANNEAUX DÉCORATIFS DE COULEUR OFFERTS  | CONSTRUCTION EN POLY DURABLE, CAMOUFLAGE PURSUIT DE POLARIS  | CONSTRUCTION EN POLY DURABLE   | DISPONIBLE EN CAMOUFLAGE PURSUIT DE POLARIS  |
|  | <ul style="list-style-type: none"> <li>La meilleure portière offrant une glace à commande électrique, des commutateurs montés sur la portière et de l'éclairage intégré au plancher.</li> </ul> | <ul style="list-style-type: none"> <li>Portière supérieure, offrant une glace à manivelle pour le réglage du débit d'air dans la cabine.</li> </ul> | <ul style="list-style-type: none"> <li>Offre une protection dans le bas contre les obstacles hors route tout en faisant l'expérience du grand air.</li> </ul> | <ul style="list-style-type: none"> <li>Extérieur en poly transparent robuste du bas de la portière jusqu'à la glace en verre à charnières supérieure.</li> <li>Motif camouflage Pursuit de Polaris de première qualité offrant un revêtement camouflage étendu.</li> </ul> | <ul style="list-style-type: none"> <li>Procurent une visibilité avec une obstruction minimale et un éclairage ambiant maximal à l'intérieur de la cabine.</li> <li>Extérieur en poly transparent robuste du bas de la portière jusqu'à la glace en verre à charnières supérieure.</li> </ul> | <ul style="list-style-type: none"> <li>Légereté, protection durable et aération réglable avec fermeture à glissière et panneau inférieur transparent.</li> </ul> |

Les portières avant et arrière sont requises pour compléter une cabine sur les modèles CREW RANGER.

Les portières Premium sont offertes avec panneaux décoratifs pour extérieur de portière en noir brillant; images montrant des panneaux de portière décoratifs extérieurs en option.



OBTENEZ UN RENDEMENT SUPÉRIEUR ET LA MEILLEURE ÉTANCHÉITÉ QUE NOUS OFFRONS avec la gamme de portières du système de cabine Pro Shield.

JOINT D'ÉTANCHÉITÉ DE 360°

DOUBLURE EN TPE FACILE À NETTOYER

RANGEMENT INTÉGRÉ

PRÊT À ACCUEILLIR DES COMPOSANTS AUDIO

OPTIONS D'AÉRATION

|   |  |   |   |   |   |   |  |
|---|--|---|---|---|---|---|--|
| <b>PORTIÈRES AVANT</b> (ENSEMBLE DE 2)<br>XP 1000 2018 À 2023, CREW XP 1000 2019 À 2023, CREW 1000 2020 À 2023, 1000 2020 À 2023, XP KINETIC 2023 | <br><b>LES PLUS VENDUS</b><br>Portières avec glace à commande électrique en poly - noir<br>2889813 • 5 129,99 \$ | <br><b>LES PLUS VENDUS</b><br>Portières avec glace à manivelle en poly - noir<br>2889811 • 4 164,99 \$  | <br><b>NOUVEAU</b><br>Demi-portières en poly<br>2889814 • 2 368,41 \$         | <br>Portières Hunter RANGER - camouflage Pursuit de Polaris®<br>2883229 • 3 179,99 \$ | <br>Portières ClearView RANGER<br>2882901 • 3 334,99 \$     | <br><b>LES PLUS VENDUS</b><br>Portières en toile avec glace à fermeture à glissière - noir<br>2882902 • 1 314,99 \$ | <br>Portières avec glace à fermeture à glissière en toile - camouflage Pursuit de Polaris<br>2882903 • 1 724,99 \$ |
|   | <b>PORTIÈRES ARRIÈRE</b> (ENSEMBLE DE 2)<br>CREW XP 1000 2019 À 2023, CREW 1000 2020 À 2023                      | <br><b>LES PLUS VENDUS</b><br>Portières arrière avec glace à manivelle en poly<br>2889812 • 4 164,99 \$ | <br><b>NOUVEAU</b><br>Demi-portières arrière en poly<br>2889815 • 2 439,99 \$ | <br>Demi-portières arrière en poly<br>2889815 • 2 439,99 \$                           | <br>Demi-portières arrière en poly<br>2889815 • 2 439,99 \$ | <br>Portières arrière ClearView RANGER<br>2883632 • 3 334,99 \$   | <br>Portières arrière en toile avec glace à fermeture à glissière - noir<br>2883634 • 1 314,99 \$                  |

• Plastique peint et enduit transparent pour une protection UV

• Installation facile au moyen d'une seule vis

• Vendus par paire

### PANNEAUX DÉCORATIFS POUR EXTÉRIEUR DE PORTIÈRE

• Remplace les panneaux décoratifs noir brillant de série.

|  |   |   |  |  |   |   |
|--|---|---|--|--|---|---|
| <b>NOUVEAU</b><br>Super graphite<br>AVANT 2882870-509 • 78,93 \$<br>ARRIÈRE 2883829-509 • 78,93 \$ | <b>NOUVEAU</b><br>Azure cristal<br>AVANT 2882870-809 • 78,93 \$<br>ARRIÈRE 2883829-809 • 78,93 \$ | <b>NOUVEAU</b><br>Pierre de Bronson<br>AVANT 2882870-755 • 78,93 \$<br>ARRIÈRE 2883829-755 • 78,93 \$ | <b>NOUVEAU</b><br>Bleu Springfield<br>AVANT 2882870-640 • 78,93 \$<br>ARRIÈRE 2883829-640 • 78,93 \$ | <b>NOUVEAU</b><br>Blanc éclair<br>AVANT 2882870-599 • 78,93 \$<br>ARRIÈRE 2883829-599 • 78,93 \$     | Camouflage Pursuit de Polaris<br>AVANT 2882870-587 • 139,99 \$<br>ARRIÈRE 2883829-587 • 139,99 \$ | Blanc perle<br>AVANT 2882870-566 • 79,99 \$<br>ARRIÈRE 2883829-566 • 79,99 \$         |
| <b>NOUVEAU</b><br>Rouge solaire<br>AVANT 2883499-342 • 79,99 \$<br>ARRIÈRE 2883829-342 • 79,99 \$  | Noir perle<br>AVANT 2882870-666 • 79,99 \$<br>ARRIÈRE 2883829-666 • 79,99 \$                      | Rouge coucher de soleil mat<br>AVANT 2882870-669 • 79,99 \$<br>ARRIÈRE 2883829-669 • 79,99 \$         | Vert armoise mat<br>AVANT 2882870-685 • 79,99 \$<br>ARRIÈRE 2883829-685 • 79,99 \$                   | Rouge coucher de soleil métallique<br>AVANT 2882870-520 • 79,99 \$<br>ARRIÈRE 2883829-520 • 79,99 \$ | Bleu marine mat<br>AVANT 2882870-726 • 79,99 \$<br>ARRIÈRE 2883829-726 • 79,99 \$                 | Bordeaux métallique<br>AVANT 2882870-629 • 79,99 \$<br>ARRIÈRE 2883829-629 • 79,99 \$ |
| Bleu acier<br>AVANT 2882870-765 • 79,99 \$<br>ARRIÈRE 2883829-765 • 79,99 \$                       | Blanc fantôme métallique<br>AVANT 2882870-774 • 79,99 \$<br>ARRIÈRE 2883829-774 • 79,99 \$        | Bleu Polaris<br>AVANT 2882870-795 • 79,99 \$<br>ARRIÈRE 2883829-795 • 79,99 \$                        | Gris discret<br>AVANT 2882870-804 • 79,99 \$<br>ARRIÈRE 2883829-804 • 79,99 \$                       | Noir onyx<br>AVANT 2882870-866 • 79,99 \$<br>ARRIÈRE 2883829-866 • 79,99 \$                          | Blanc perle glacé<br>AVANT 2882870-911 • 109,99 \$<br>ARRIÈRE 2883829-911 • 109,99 \$             |   |

AUTRES CHOIX DE COULEURS DISPONIBLES EN LIGNE À PARTIR DE [RANGER.POLARIS.COM/DOORS](https://www.polaris.com/doors)



ARTICLES POLARIS PULSE REQUIS POUR L'INSTALLATION



# CONFORT DE LA CABINE ET COMMODITÉ



## SEATSAVER DU RANGER XP DE DIMENSION NORMALE DE POLARIS - BANQUETTE DIVISÉE

Couvre le dossier et le bas du siège.

- » CAMOUFLAGE PURSUIT DE POLARIS • 2883244-587 • 309,99 \$
- » BRUN® CARHARTT • 2883244-218 • 284,99 \$
- » GRAVIER® CARHARTT • 2883244-458 • 284,99 \$

XP 1000 2018 À 2021, CREW XP 1000 2019 À 2021, XP KINETIC 2023  
CREW : CONVIENT UNIQUEMENT AUX SIÈGES AVANT.  
AUCUNE HOUSSE DE SIÈGE ARRIÈRE N'EST DISPONIBLE.



## SYSTÈME DE CHAUFFAGE ET DE DÉGIVRAGE À HUIT ORIFICES D'AÉRATION

- Contrôlez facilement la température dans votre cabine en toute saison.
- Aide à dégivrer les pare-brise et à vous garder au chaud ou au frais.
- Commandes de la chaleur et du ventilateur installées sur le tableau de bord
- Orifices d'aération manuels

» LES PLUS VENDUS 2882753 • 1 539,99 \$

XP 1000 2018 À 2023, CREW XP 1000 2019 À 2023

» LES PLUS VENDUS 2884066 • 1 539,99 \$

CREW 1000 2020 À 2023, 1000 2020 À 2023

REQUIERT L'ADAPTATEUR 2884163 SUR LE CREW 1000

» TROUSSE D'ADAPTATEUR DE CHAUFFAGE POUR CREW 2884163 • 139,99 \$

CREW 1000 2020 À 2023



## RÉTROVISEURS LATÉRAUX

- Se montent sur tout véhicule RANGER doté de portières.
- Entièrement réglables pour accommoder les conducteurs de toutes les tailles et repliables pour empêcher d'être heurté

» INSTALLÉS SUR PORTIÈRES (illustré) • 2889241 • 229,99 \$

» INSTALLÉS SUR LE CADRE DE PROTECTION (ROPS) • 2889243 • 229,99 \$

XP 1000 2018 À 2023, CREW XP 1000 2019 À 2023, CREW 1000 2020 À 2023, 1000 2020 À 2023, XP KINETIC 2023



## RANGEMENT ÉTANCHE SOUS LE SIÈGE

» 2882910 • 448,99 \$

XP 1000 2018 À 2023, CREW XP 1000 2019 À 2023, XP KINETIC 2023

NE FONCTIONNERA PAS AVEC LE CAISSON D'EXTRÊMES-GRAVES 2884233 OU 2882890.



## SYSTÈME D'ESSUIE-GLACE ET DE LAVE-GLACE DE PARE-BRISÉ

» 2883974 • 774,99 \$

XP 1000 2018 À 2023, CREW XP 1000 2019 À 2023, CREW 1000 2020 À 2023, 1000 2020 À 2023, XP KINETIC 2023

REQUIERT LA TROUSSE DE MONTAGE 2207624 POUR PARE-BRISÉ EN POLY.

## SUPPORT DE MONTAGE DU SYSTÈME D'ESSUIE-GLACE ET DE LAVE-GLACE DE PARE-BRISÉ EN POLY À REVÊTEMENT DUR

» 2207624 • 79,99 \$

XP 1000 2017 À 2023, CREW XP 1000 2018 À 2023, CREW 1000 2020 À 2023, 1000 2020 À 2023, XP KINETIC 2023

REQUIS POUR UTILISER L'ESSUIE-GLACE SUR 2883266 OU 2883300



## RÉTROVISEUR LARGE

» 2879969 • 99,99 \$

XP 1000 2017 À 2023, CREW XP 1000 2018 À 2023, CREW 1000 2020 À 2023, 1000 2020 À 2023, XP KINETIC 2023



## TAPIS DE SOL - TROIS PLACES

» 2882780 • 169,99 \$

XP 1000 2018 À 2023, CREW XP 1000 2019 À 2023, XP KINETIC 2023  
CREW : CONVIENT UNIQUEMENT AUX SIÈGES AVANT.

» 2884247 • 169,99 \$

CREW 1000 2020 À 2023, 1000 2020 À 2023  
CREW : CONVIENT UNIQUEMENT AUX SIÈGES AVANT.

## SYSTÈME DE RÉDUCTION DU BRUIT

» 2883489 • 369,99 \$

XP 1000 2018 À 2023, CREW XP 1000 2019 À 2023, CREW 1000 2020 À 2023, 1000 2020 À 2023, XP KINETIC 2023

CONÇU POUR FIXER LE PANNEAU ARRIÈRE À VOTRE CABINE RANGER, LE MATÉRIEL ABSORBANT LE SON RÉDUIT LES BRUITS INDÉSIRABLES POUR UNE CABINE PLUS SILENCIEUSE.



## RÉTROVISEUR À GRAND ANGLE

- Grande surface à miroir convexe réglable de 2,5 x 14 po procurant une vision complète

» 2881439 • 184,99 \$

XP 1000 2017 À 2023, CREW XP 1000 2018 À 2023, CREW 1000 2020 À 2023, 1000 2020 À 2023, XP KINETIC 2023

## TÉLÉCOMMANDE D'OUVRE-PORTE DE GARAGE PAR HOMELINK®

- Contrôlez jusqu'à deux portes de garage.

» 2882892 • 199,99 \$

XP 1000 2018 À 2023, CREW XP 1000 2019 À 2023, CREW 1000 2020 À 2023, 1000 2020 À 2023, XP KINETIC 2023



## TROUSSE DE DÉGIVREUR/CHAUFFERETTE DE CABINE

- Contrôlez facilement la température dans votre cabine en toute saison.
- Aide à dégivrer les pare-brise et à vous garder au chaud ou au frais.
- Trois vitesses de ventilateur
- Commandes de la chaleur et du ventilateur installées sur le tableau de bord
- Orifices d'aération manuels

» 2889449 • 1 999,99 \$

XP KINETIC 2023  
REQUIERT LA BARRE OMNIBUS À HAUTE TENSION 2889667, VENDUE SÉPARÉMENT.



## TROUSSE D'ALIMENTATION DE 12 V POUR PLATE-FORME\*

- Alimentation supplémentaire pour vos outils et vos accessoires

- Requiert une rallonge de faisceau d'alimentation intégré de 12 V (vendue séparément).

» 2889673 • 389,99 \$

XP 1000 2018 À 2023, CREW XP 1000 2018 À 2023, 1000 2020 À 2023, CREW 1000 2020 À 2023  
REQUIERT UNE RALLONGE DE FAISCEAU D'ALIMENTATION INTÉGRÉ DE 12 V 2890068, VENDUE SÉPARÉMENT.



## RALLONGE DE FAISCEAU D'ALIMENTATION INTÉGRÉ DE 12 V\*

- Requis pour l'installation de la trousse d'alimentation de 12 V pour plate-forme (2889673)

» 2890068 • 65,78 \$

CREW XP 1000 2018 À 2023, CREW 1000 2020 À 2023



## PANNEAU DE COMMUTATEURS SUPÉRIEUR\*

- Ajoutez jusqu'à quatre commutateurs à accessoires électriques.

- Panneau supérieur pratique monté sur le toit
- Comprend la quincaillerie de montage.

» 2889674 • 111,83 \$

XP 1000 2018 À 2023, CREW XP 1000 2018 À 2023, 1000 2020 À 2023, CREW 1000 2020 À 2023

REQUIERT LE PANNEAU DE COMMUTATEURS SUPÉRIEUR DU FAISCEAU DE BARRE D'ÉCLAIRAGE 2889675, VENDU SÉPARÉMENT.



## PANNEAU DE COMMUTATEURS SUPÉRIEUR DU FAISCEAU DE BARRE D'ÉCLAIRAGE\*

- Requis pour l'installation du panneau de commutateurs supérieur

» 2889675 • 157,88 \$

» RALLONGE • 2890067 • 39,46 \$

XP 1000 2018 À 2023, CREW XP 1000 2018 À 2023, 1000 2020 À 2023, CREW 1000 2020 À 2023

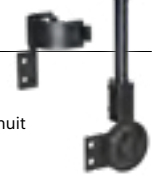


## LAMPE DE TRAVAIL ET BALISE À DÉL

- Éclairage en périphérie du véhicule selon un angle de 360° et sur une distance de 50 pi
- Idéale pour le déblaiement, la chasse et les travaux utilitaires de nuit
- Construction détachable qui protège la lampe dans les endroits restreints
- Fixée au véhicule à l'arrière du cadre de protection (ROPS)
- Peut être placée en hauteur pour éclairer l'espace durant l'utilisation et puis abaissée pendant le transport.
- Ajoutez des phares à DÉL pour obtenir un meilleur éclairage.

» 2883265 • 359,99 \$

XP 1000 2018 À 2023, CREW XP 1000 2019 À 2023, CREW 1000 2020 À 2023, 1000 2020 À 2023, XP KINETIC 2023  
REQUIERT UN FAISCEAU DE BARRE D'ÉCLAIRAGE/UNE RALLONGE 2883230 ET 2883854, VENDU SÉPARÉMENT.



## PHARE DE TRAVAIL ARRIÈRE À DÉL

- S'installe à l'arrière de votre cabine afin d'éclairer la benne de chargement et les alentours.
- Comprend toute la quincaillerie de montage.
- Requiert un faisceau.

» 2889672 • 328,93 \$

XP 1000 2018 À 2023, CREW XP 1000 2018 À 2023, 1000 2020 À 2023, CREW 1000 2020 À 2023



## ÉCLAIRAGE DE CABINE MULTIFONCTION

- Le plafonnier à DÉL offre des options d'éclairage en blanc, rouge, vert et bleu.
- Fonctionne avec des piles. Se recharge lorsque le véhicule est en marche.
- Peut être enlevé pour être utilisé comme lampe de poche à l'intérieur et autour du véhicule.

- La lumière rouge est excellente pour lire les cartes.
- La lumière verte est parfaite pour circuler dans l'obscurité.
- La lumière bleu foncé est idéale pour la conduite de nuit.

» 2882871 • 164,99 \$

XP 1000 2018 À 2023, CREW XP 1000 2019 À 2023, CREW 1000 2020 À 2023, 1000 2020 À 2023, XP KINETIC 2023  
REQUIERT LA BARRE OMNIBUS POUR TOIT PULSE 2882904, VENDUE SÉPARÉMENT.

## PHARES À DÉL

- Les phares à DÉL offrent une brillance et un éclairage supérieurs comparativement aux feux halogène de série.

- Style conçu spécialement pour le RANGER

» 2889072 • 679,99 \$

XP 1000 2018 À 2023, CREW XP 1000 2019 À 2023, XP KINETIC 2023



## ALERTE D'AVERTISSEMENT CONCERNANT LA MARCHÉ ARRIÈRE

» 2883246 • 79,99 \$

XP 1000 2018 À 2023, CREW XP 1000 2019 À 2023, CREW 1000 2020 À 2023, 1000 2020 À 2023, XP KINETIC 2023

S'ACTIVE AUTOMATIQUÉMENT CHAQUE FOIS QUE LE VÉHICULE PASSE EN MARCHÉ ARRIÈRE.

## KLAXON

» 2882764 • 94,99 \$

XP 1000 2018 À 2023, CREW XP 1000 2019 À 2023, CREW 1000 2020 À 2023, 1000 2020 À 2023, XP KINETIC 2023



\* Communiquez avec votre concessionnaire local pour vérifier la disponibilité.



Avec Polaris PULSE il est facile d'ajouter tous vos accessoires au système électrique. CONSULTEZ LA PAGE 44 POUR EN SAVOIR PLUS.




# TREUILS

**FIABLES. ROBUSTES. FABRIQUÉS POUR UNE UTILISATION HORS ROUTE.**

Les treuils Polaris Engineered sont conçus pour vous aider à effectuer des travaux parfaitement et plus rapidement et à parer à toute éventualité.

## POURQUOI POLARIS?

Les véhicules hors route Polaris sont conçus avec du câblage et des emplacements de montage désignés pour permettre une installation aisée des treuils Polaris Engineered.



TESTÉS AVEC **PLUS DE 1 200** TRACIONS À CHARGE MAXIMALE



FABRIQUÉS POUR SUPPORTER DES TEMPÉRATURES DE **-20°F**



PEUVENT FONCTIONNER **ENTIÈREMENT SUBMERGÉS.**



TESTÉS ET APPROUVÉS PAR DES **MILITAIRES**

## AMÉLIOREZ VOS COMMANDES

### TROUSSE D'INTERRUPTEUR DE TREUIL POUR TABLEAU DE BORD

- Permet à l'utilisateur d'ajouter un interrupteur sur le tableau de bord de manière à procurer une commande de treuil supplémentaire.
- Peuvent être utilisés avec tous les treuils et sont compatibles avec d'autres méthodes de commande (sans fil/avec câble).


» 2889050 • 99,99 \$

XP 1000 2018 À 2023, CREW XP 1000 2019 À 2023, CREW 1000 2020 À 2023, 1000 2020 À 2023, XP KINETIC 2023

LES PLUS VENDUS

### COMMANDE ÉLECTRIQUE

- Contrôlez le treuil et le chasse-neige directement à partir du levier de vitesse.



» 2883247 • 284,99 \$

XP 1000 2018 À 2023, CREW XP 1000 2019 À 2023, CREW 1000 2020 À 2023, 1000 2020 À 2023, XP KINETIC 2023

REQUIERT UN ADAPTATEUR DE TREUIL 2884159 LORSQU'UN TREUIL EST UTILISÉ COMME APPAREIL DE LEVAGE.

### TÉLÉCOMMANDE CÂBLÉE

- Poignée et douille requises
- » POIGNÉE DE TÉLÉCOMMANDE 4013466 • 90,49 \$
- » DOUILLE • 4017102 • 89,79 \$

COMPATIBLE AVEC TOUS LES MODÈLES

## PIÈCES DE RECHANGE

### CORDE SYNTHÉTIQUE

- 6 000 lb » 2879188 • 244,99 \$
- 4 500 lb » 2879187 • 184,99 \$



AJOUTEZ UN CHASSE-NEIGE.

P. 54

## CARACTÉRISTIQUES ET AVANTAGES



DE GARANTIE

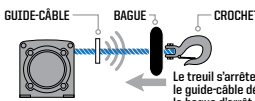
- ✓ CÂBLAGE INTÉGRÉ, SUPPORT, PRÉASSEMBLÉ
- ✓ CROCHET AVEC SANGLE
- ✓ ENGRENAGES EN ACIER COUPÉ ET TRANSMISSION SCELLÉE
- ✓ MOTEUR SCELLÉ À AIMANTS PERMANENTS



ENROULEMENT DE LA CORDE

Enroule les câbles 5 fois plus rapidement que le mode standard des autres treuils de Polaris. Repartez en randonnée ou effectuez vos tâches plus rapidement.

1. Réglez la molette du treuil à N (point mort) pour dégager manuellement la corde en la tirant et fixez le crochet à votre point d'ancrage.
2. Réglez la molette du treuil à L (gamme basse) pour une traction maximale pendant que vous utilisez le treuil pour tirer votre charge.
3. Réglez la molette du treuil à H (gamme haute) pour enrouler la corde cinq fois plus rapidement avec la fonction d'enroulement de la corde rapide.



Le treuil s'arrête lorsque le guide-câble détecte la bague d'arrêt.

La technologie d'arrêt automatique protège votre treuil et en prolonge la durée utile en l'arrêtant automatiquement en fin de portée pour prévenir un surenroulement. Lors du déblaiement, il évite que le cadre de montage pour chasse-neige ne gauchisse en arrêtant le treuil une fois la lame soulevée.



Grâce à sa conception à la fois légère mais extrêmement solide et à sa flexibilité accrue, cette corde synthétique de 50 pi est facile à manier et peut résister à tous types de travaux.



Cette télécommande pratique commande sans fil votre treuil de Polaris jusqu'à une distance de 50 pi du véhicule. Utilisez votre treuil de façon sécuritaire à l'extérieur du véhicule sur un chantier ou un sentier.

| MODÈLE   | 6 000 lb                                  | 4 500 lb                                  | 4 500 lb                                |
|--|---|---|---|
| XP 1000 2018 À 2023<br>CREW XP 1000 2019 À 2023<br>1000 2020 À 2023<br>CREW 1000 2020 À 2023<br>XP KINETIC 2023<br>LE RANGER 1000 SANS EPS REQUIERT UN PARE-CHOCS AVANT. | LES PLUS VENDUS<br>2882710<br>1 289,99 \$ | LES PLUS VENDUS<br>2882711<br>1 154,99 \$ | LES PLUS VENDUS<br>2882714<br>884,99 \$ |

**PRO** SÉRIE ROBUSTE PRO  
**CARACTÉRISTIQUES HAUT DE GAMME**  
CONVIENT IDÉALEMENT AU DÉBLAIEMENT, AUX TRAVAUX EXIGEANTS À L'EXTÉRIEUR ET À LA CONDUITE SUR LES SENTIERS.



**HD** SÉRIE ROBUSTE  
**FABRIQUÉS POUR UNE UTILISATION HORS ROUTE**  
CONVIENT IDÉALEMENT À LA CONDUITE HORS ROUTE OCCASIONNELLE.



**PRO** SÉRIE ROBUSTE PRO

**HD** SÉRIE ROBUSTE



NON DISPONIBLE



AJOUTEZ L'OPTION D'ARRÊT AUTOMATIQUE.  
2883454 • 149,99 \$  
COMPATIBLE AVEC 2882714  
CORDE SYNTHÉTIQUE REQUISE



AJOUTEZ UNE CORDE SYNTHÉTIQUE.  
2879187 • 184,99 \$



AJOUTEZ UNE TÉLÉCOMMANDE SANS FIL.  
LES PLUS VENDUS 2883455 • 184,99 \$  
COMPATIBLE AVEC 2882714



# PROTECTION

IDÉAL POUR : PROTECTION ACCRUE AUTOUR DE L'ÉCLAIRAGE ET DES GARDE-BOUE

## PARE-BROUSSAILLES DE SÉRIE

## PARE-BROUSSAILLES HD


## PARE-BROUSSAILLES AVANT À MONTAGE EN HAUTEUR

## PARE-BROUSSAILLES AVANT 1000 UNIQUEMENT

AVANT



S'INSTALLE DIRECTEMENT SUR LE PARE-CHOC DE SÉRIE.



CONSTRUCTION EN TUBE D'ACIER D'UN DIAMÈTRE DE 1 3/4 po

ARRIÈRE



PEUT ÊTRE UTILISÉ CONJOINTEMENT AVEC UNE BARRE D'ATTELAGE.



• Pour utiliser un pare-chocs avant avec le système RIDE COMMAND et la caméra avant, L'ADAPTATEUR DE PARE-CHOC RIDE COMMAND (2207941) est requis.

» LES PLUS VENDUS **AVANT • 2882531 • 354,99 \$** **ARRIÈRE • 2882529 • 344,99 \$**

XP 1000 2018 À 2023, CREW XP 1000 2019 À 2023, CREW 1000 2020 À 2023, 1000 2020 À 2023, XP KINETIC 2023. LE PARE-BROUSSAILLES AVANT NE CONVIENT PAS AUX MODÈLES HIGH LIFTER. LES VÉHICULES 1000 SANS EPS REQUIÈRENT UN PARE-CHOC AVANT : 2884123.

» **ADAPTATEUR DE PARE-CHOC RIDE COMMAND • 2207941 • 48,79 \$**  
POUR UTILISER AVEC LES VÉHICULES ÉQUIPÉS DE RIDE COMMAND ET D'UNE CAMÉRA AVANT

• Protection accrue par rapport au pare-chocs de série avec emplacements de montage intégrés pour les accessoires et les feux (vendus séparément) et fini noir mat durable

• Installation facile avec la quincaillerie de montage incluse  
• Espace de rangement supplémentaire de 36 po pour l'équipement de récupération

» **AVANT • 2885105 • 949,99 \$** **ARRIÈRE • 2884217 • 609,99 \$**

XP 1000 2018 À 2023, CREW XP 1000 2019 À 2023, CREW 1000 2020 À 2023, 1000 2020 À 2023, XP KINETIC 2023. LE PARE-BROUSSAILLES AVANT NE CONVIENT PAS AUX MODÈLES HIGH LIFTER. ARRIÈRE - RECOMMANDÉ AVEC TOUTES NOS PHARES À NACELLE RIGID® OU PRO ARMOR POUR UN ÉCLAIRAGE AMÉLIORÉ

- Protection accrue par rapport au pare-chocs de série
- Offre un emplacement de montage de treuil plus élevé qui procure un accès plus facile lors d'une utilisation dans la boue profonde.
- Non compatibles avec les systèmes de chasse-neige Polaris

» **2889271 • 814,99 \$**  
XP 1000 2018 À 2023, CREW XP 1000 2019 À 2023, CREW 1000 2020 À 2023, 1000 2020 À 2023, XP KINETIC 2023

## TREUIL HD DE 4 500 lb À MONTAGE EN HAUTEUR

- Offre des performances exceptionnelles et une puissance de traction polyvalente.
- L'emplacement de montage de treuil élevé procure un accès plus facile lors d'une utilisation dans la boue profonde.

» **2889272 • 969,99 \$**  
XP 1000 2018 À 2023, CREW XP 1000 2019 À 2023, CREW 1000 2020 À 2021, 1000 2020 À 2023, XP KINETIC 2023



- Protection accrue par rapport au pare-chocs de série
- Acier estampé robuste et construction tubulaire
- Emplacements de montage intégrés pour les accessoires de chasse-neige et de treuil

» **2889330 • 539,99 \$**  
CREW 1000 2020 À 2023, 1000 2020 À 2023  
REQUIS POUR INSTALLER LE TREUIL/CHASSE-NEIGE SUR LE RANGER 1000 SANS EPS.

## QUINCAILLERIE POUR ACCESSOIRE DE PARE-CHOC

- Requis pour utiliser une caméra avant ou pour installer un pare-chocs avant supérieur ou un porte-bagages de capot

» **2889659 • 51,99 \$**  
XP KINETIC 2023



## PARE-ROCHES



TROIS PLACES



CREW

### PARE-ROCHES AVEC MARCHÉ

- Protection fiable et robuste pour les bords du véhicule
- Les marches intégrées avec grattoir à bottes aident à garder l'intérieur propre.
- S'installe directement sur le cadre, au lieu d'en dessous, pour le maximum de garde au sol.
- Construction en acier à fini thermolaqué durable noir, avec traitement anticorrosion par électrodispersion

» LES PLUS VENDUS **TROIS PLACES • 2882530 • 344,99 \$** **CREW • 2883398 • 539,99 \$**  
XP 1000 2018 À 2023, 1000 2020 À 2023, XP KINETIC 2023  
CREW XP 1000 2019 À 2023, CREW 1000 2020 À 2023

## BRAS DE SUSPENSION TRIANGULAIRE



### BRAS DE SUSPENSION TRIANGULAIRE À GARDE AU SOL ÉLEVÉE

- Protection précieuse et fiable des composants essentiels de la suspension avant qui sont complètement exposés aux rigueurs des environnements hors route
- Fabrication en polyéthylène léger, solide et durable qui résiste aux chocs de la conduite hors route pour protéger les bras de suspension triangulaire

» **AVANT • 2889269 • 484,99 \$** **ARRIÈRE • 2889270 • 484,99 \$**  
XP 1000 2018 À 2023, CREW XP 1000 2019 À 2023, CREW 1000 2020 À 2023, 1000 2020 À 2023, XP KINETIC 2023  
XP 1000 2018 À 2023, CREW XP 1000 2019 À 2023, CREW 1000 2020 À 2023, 1000 2020 À 2023, XP KINETIC 2023



### PROTECTEURS DE BRAS DE SUSPENSION TRIANGULAIRE DE MASSE MOLÉCULAIRE ÉLEVÉE

- La construction solide, légère et durable en polyéthylène de ¼ po d'épaisseur et de masse moléculaire élevée (HMV) protège contre les chocs de la conduite hors route.
- Moulé spécifiquement pour la suspension avant des RANGER XP 1000 et 1000 afin d'offrir un ajustement précis et un profil bas

• Conception de boulonnage facile avec la quincaillerie de montage comprise  
» **AVANT • 2882784 • 284,99 \$** **ARRIÈRE • 2882787 • 284,99 \$**  
XP 1000 2018 À 2020, CREW XP 1000 2019 ET 2020, CREW 1000 2020, 1000 2020  
NE CONVIENT PAS AUX MODÈLES À BRAS DE SUSPENSION TRIANGULAIRE CAMBRÉS.  
XP 1000 2018 À 2023, CREW XP 1000 2019 À 2023, CREW 1000 2020 À 2023, 1000 2020 À 2023, XP KINETIC 2023  
NE CONVIENT PAS AUX MODÈLES À BRAS DE SUSPENSION TRIANGULAIRE CAMBRÉS.



# AUDIO

CONSTRUISEZ VOTRE SYSTÈME AUDIO

## AUDIO ADAPTÉ À LA CONDUITE HORS ROUTE

Si vous cherchez des solutions audio, vous constaterez que les fabricants se vantent d'offrir de l'équipement audio de « qualité marine ». Ou pire encore, vous découvrirez qu'ils réorganisent des composants fabriqués pour les applications automobiles. MB Quart®, en collaboration avec les ingénieurs de Polaris, a conçu un équipement audio adapté à la conduite hors route qui a fait ses preuves en offrant le son le plus audible et le plus clair dans les conditions les plus rigoureuses. Dans la pluie, la neige, la boue, la chaleur, le froid, la poussière –

**PEU IMPORTE OÙ VOUS CONDUISEZ VOTRE RANGER, VOTRE ÉQUIPEMENT AUDIO FONCTIONNERA PARFAITEMENT.**



MBQUART®

### CONSTRUISEZ VOTRE SYSTÈME AUDIO AVEC RIDE COMMAND

#### ÉTAPE 1

AJOUTEZ UNE UNITÉ PRINCIPALE.

**AFFICHAGE DE 7 po ALIMENTÉ PAR RIDE COMMAND\***

2884072 • 2 099,99 \$

CONSULTEZ LA PAGE 42 POUR PLUS D'INFORMATION.

\* Étant donné les problèmes continus dans la chaîne d'approvisionnement, la disponibilité de ce produit en tant qu'ajout accessoire pourrait être limitée ou retardée.

#### ÉTAPE 2

AJOUTEZ UN SUPPORT.

2889309 • 679,99 \$

XP 1000 2022 ET 2023, CREW XP 1000 2022 ET 2023, CREW 1000 2022 ET 2023, 1000 2022 ET 2023, XP KINETIC 2023

POUR LE NORTHSTAR ET TOUS LES AUTRES MODÈLES SANS LE STATOR DE 900 W

OU

2889310 • 679,99 \$

XP 1000 2022 ET 2023, CREW XP 1000 2022 ET 2023, CREW 1000 2022 ET 2023, 1000 2022 ET 2023, XP KINETIC 2023

POUR STATOR DE 900 W

#### ÉTAPE 3

REHAUSSEZ LE SYSTÈME AUDIO EN AJOUTANT UN AUDIO DE VISIÈRE OU UN AUDIO DE TABLEAU DE BORD.

##### OPTION 1 AUDIO DE VISIÈRE

**A. HAUT-PARLEURS DE VISIÈRE DE PLAFOND**

2882891 • 899,99 \$

**FAISCEAU DE FILS REQUIS**

LES PLUS VENDUS 2882904 • 139,99 \$

LES MODÈLES CREW REQUIÈRENT UN 2883231 ADDITIONNEL.

**B. HAUT-PARLEURS DE PLAFOND ARRIÈRE**

LES PLUS VENDUS 2882876 • 319,99 \$

XP 1000 2018 À 2023, CREW XP 1000 2019 À 2023, CREW 1000 2020 À 2023, 1000 2020 À 2023, XP KINETIC 2023

**C. CAISSON D'EXTRÊMES-GRAVES DE 10 po À AMPLIFICATION MAXIMALE**

2884233 • 899,99 \$

XP 1000 2018 À 2023, CREW XP 1000 2019 À 2023, XP KINETIC 2023 AVEC STATOR DE 900 W

##### OPTION 2 AUDIO DE TABLEAU DE BORD

**HAUT-PARLEURS AUDIO DE TABLEAU DE BORD**

LES PLUS VENDUS 2883956 • 609,99 \$

XP 1000 2019 À 2023, CREW XP 1000 2019 À 2023, CREW 1000 2020 À 2023, 1000 2020 À 2023, XP KINETIC 2023

**B. HAUT-PARLEURS DE PLAFOND ARRIÈRE**

LES PLUS VENDUS 2882876 • 319,99 \$

XP 1000 2018 À 2023, CREW XP 1000 2019 À 2023, CREW 1000 2020 À 2023, 1000 2020 À 2023, XP KINETIC 2023

**C. CAISSON D'EXTRÊMES-GRAVES DE 10 po À AMPLIFICATION MAXIMALE**

2884233 • 899,99 \$

XP 1000 2018 À 2023, CREW XP 1000 2019 À 2023, XP KINETIC 2023

LES MODÈLES RANGER AVEC ENSEMBLE RIDE COMMAND REQUIÈRENT LE FAISCEAU D'ADAPTEUR 2883232.

LES HAUT-PARLEURS AUDIO DE TABLEAU DE BORD COMPRENNENT UN AMPLIFICATEUR À QUATRE CANAUX INTÉGRÉ (40 W) ET DEUX HAUT-PARLEURS ADAPTÉS À LA CONDUITE HORS ROUTE DE 5,25 po.

VISITEZ [POLARIS.COM/SHOPRANGER](https://www.polaris.com/shopranger) POUR VOIR CE QUI CONVIENT À VOTRE VÉHICULE SELON LE MODÈLE ET L'ANNÉE MODÈLE.

TÉLÉCHARGEZ L'APPLICATION MOBILE RIDE COMMAND.



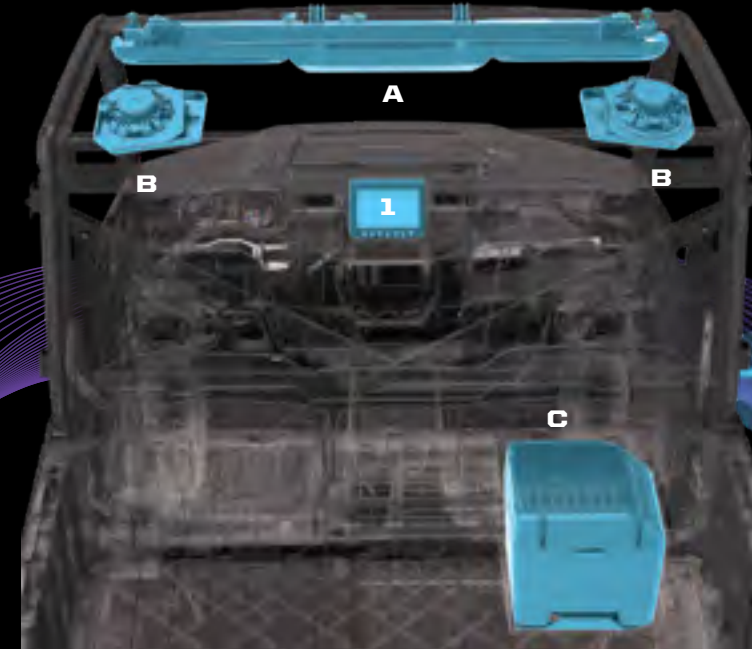
CONSULTEZ LES MISES À JOUR ET LES AMÉLIORATIONS AUX CARACTÉRISTIQUES À L'ADRESSE [POLARIS.COM/RIDECOMMAND](https://www.polaris.com/ridecommand).



# AUDIO

## CONSTRUISEZ VOTRE SYSTÈME AUDIO

MBQUART®



### 1 CHOISISSEZ UNE UNITÉ PRINCIPALE.

Contrôlez tous les aspects de votre chaîne sonore. Choisissez quoi écouter et à quelle intensité sonore.



STÉRÉO DE TABLEAU DE BORD

#### SYSTÈME AUDIO AVEC BLUETOOTH® AM/FM ÉTANCHE DE 160 W LES PLUS VENDUS



- Solution tout-en-un pour obtenir un système audio de performance pour votre véhicule
- Entrée USB, compatible avec Bluetooth® 4.0, commande Apple®, syntoniseur AM/FM
- Amplificateur à quatre canaux intégré (40 W x 4)
- Deux haut-parleurs adaptés à la conduite hors route de 5,25 po avec haut-parleurs d'aigus à dôme en titane et cônes en polypropylène

» 2882750 • 869,99 \$

XP 1000 2018 À 2023, CREW XP 1000 2019 À 2023, CREW 1000 2020 À 2023, 1000 2020 À 2023, XP KINETIC 2023

S'UTILISE TEL QUEL OU AJOUTEZ DES HAUT-PARLEURS ADDITIONNELS.



STÉRÉO DE VISIÈRE

#### QUATRE HAUT-PARLEURS DE VISIÈRE AUDIO DE 6,5 po AVEC BLUETOOTH® AM/FM ÉTANCHE DE 300 W LES PLUS VENDUS



- Solution à une étape pour système audio hors route
- Entrée USB, compatible avec Bluetooth® 4.0, commande Apple®, syntoniseur AM/FM
- Amplificateur à quatre canaux intégré de 300 W (75 W x 4)
- Quatre haut-parleurs coaxiaux de 6,5 po avec haut-parleurs d'aigus à dôme en titane et cônes en polypropylène
- Sorties audio pour piloter des haut-parleurs additionnels
- Quatre emplacements de montage pour accessoires

» 2882888 • 1 154,99 \$

XP 1000 2018 À 2023, CREW XP 1000 2019 À 2023, CREW 1000 2020 À 2023, 1000 2020 À 2023, XP KINETIC 2023

NON COMPATIBLE AVEC L'AFFICHAGE DE 7 po ALIMENTÉ PAR RIDE COMMAND.

OFFERT AVEC DES HAUT-PARLEURS DE VISIÈRE DE PLAFOND (À DROITE). UTILISEZ-LE TEL QUEL OU AJOUTEZ DES HAUT-PARLEURS ADDITIONNELS.

### 2 AJOUTEZ DES HAUT-PARLEURS - COMBINEZ ET AGENCEZ.

Votre RANGER est prêt pour le travail, mais est-il prêt pour les loisirs? À partir d'un simple ensemble à deux haut-parleurs jusqu'à un système complet - ajoutez des haut-parleurs et CONSTRUISEZ-LE À VOTRE GOÛT.



A HAUT-PARLEURS DE VISIÈRE

#### DE SÉRIE AVEC STÉRÉO DE VISIÈRE

#### HAUT-PARLEURS DE VISIÈRE DE PLAFOND DE 300 W

- Amplificateur de 300 W intégré (75 W x 4 canaux)
- Quatre haut-parleurs de 6,5 po situés au plafond
- Système étanche pour une puissance et une qualité sonore fiables

» 2882891 • 899,99 \$

XP 1000 2018 À 2023, CREW XP 1000 2019 À 2023, CREW 1000 2020 À 2023, 1000 2020 À 2023, XP KINETIC 2023



B HAUT-PARLEURS DE PLAFOND

#### HAUT-PARLEURS DE PLAFOND ARRIÈRE LES PLUS VENDUS

- Deux haut-parleurs de 6,5 po montés sur le toit arrière avec haut-parleurs d'aigus à dôme en titane et cônes en polypropylène
- Installation facile
- Système étanche pour une puissance et une qualité sonore fiables

» 2882876 • 319,99 \$

XP 1000 2018 À 2023, CREW XP 1000 2019 À 2023, CREW 1000 2020 À 2023, 1000 2020 À 2023, XP KINETIC 2023



C CAISSON D'EXTRÊMES-GRAVES

#### CAISSON D'EXTRÊMES-GRAVES D'AMPLIFICATION MAXIMALE DE 10 po XP 1000 UNIQUEMENT

- Amplificateur de 250 W intégré alimentant le caisson d'extrêmes-graves étanche de 10 po
- Convient aux RANGER XP 1000 avec siège passager relevable.

» 2882890 • 899,99 \$

XP 1000 2018 À 2023, CREW XP 1000 2019 À 2023, XP KINETIC 2023

NON COMPATIBLE AVEC L'AFFICHAGE DE 7 po ALIMENTÉ PAR RIDE COMMAND ET NE CONVIENT PAS AU RANGEMENT 2882910 INSTALLÉ.

### 3 FAITES-LE FONCTIONNER.

#### UNITÉ PRINCIPALE STÉRÉO DE VISIÈRE

#### HAUT-PARLEURS DE VISIÈRE

#### TOIT POLARIS PULSE 6

- Requis avec stéréo de visière (2882888)
- Requis pour ajouter des haut-parleurs de visière (2882891)

» LES PLUS VENDUS 2882904 • 139,99 \$

XP 1000 2018 À 2023, CREW XP 1000 2019 À 2023, CREW 1000 2020 À 2023, 1000 2020 À 2023, XP KINETIC 2023

#### MODÈLES CREW

#### RALLONGE CREW

- Requis pour tous les modèles Crew pour lesquels le faisceau pour toit Polaris PULSE 6 (2882904) est requis

» 2883231 • 34,99 \$

CREW XP 1000 2019 À 2023, CREW 1000 2020 À 2023

#### TROUSSE DE GÉOPÉPAGE LOGO UNIQUEMENT

- Gardez les conducteurs de véhicule en sécurité en réglant et en contrôlant rapidement les restrictions de conduite comme les limites de vitesse à l'intérieur et à l'extérieur de la zone de géopépage.

- Assurez-vous que les conducteurs conduisent à la vitesse appropriée selon leur expérience de conduite et le terrain en réglant une vitesse maximale à partir de votre application RIDE COMMAND.

- Activez la protection par mot de passe et contrôlez les personnes qui peuvent conduire le véhicule et les périodes d'utilisation.

» 2884779 • 409,99 \$

CREW 1000 2020 À 2023, 1000 2020 À 2023



# RANGEMENT



**APPORTEZ TOUT. RIEN NE LUI FAIT PEUR.**

Les véhicules les plus polyvalents de l'industrie du hors route ainsi qu'une marque d'aventures en plein air de confiance à l'autre bout du monde se sont associés pour créer des porte-bagages pour toit et pour benne, ainsi que d'autres accessoires exclusifs à l'industrie et spécialement conçus pour que les utilisateurs de RANGER de Polaris puissent s'amuser à fond et abattre plus de travail. Augmentez le volume de rangement pour pouvoir aller où vous voulez avec tout ce dont vous avez besoin, avec toute l'organisation pour y parvenir.



**MAXIMISEZ VOTRE VÉHICULE.**

Pendant des décennies, Rhino-Rack® a construit certains des porte-bagages, des accessoires et des supports de la meilleure qualité au monde pour un éventail d'utilisations et de conditions. Donc, que vous utilisiez votre véhicule pour effectuer des travaux difficiles, chasser, pêcher et plus encore, vous pouvez tout apporter – et tout réaliser!



**CONSTRUISEZ LE CÔTE-À-CÔTE UTILITAIRE ULTIME.**

Adaptez votre véhicule à tous vos besoins, pour le plaisir ou le travail ou toute autre activité entre les deux grâce à ces porte-bagages pour toit et benne, des accessoires d'attaches de charges solides et la plus récente technologie de systèmes de transport.



**FABRIQUÉS POUR LES LONGUES RANDONNÉES.**

Rhino-Rack® conçoit et fabrique des porte-bagages, accessoires et supports primés en mesure de résister à des utilisations et des conditions les plus extrêmes.

## CHOISISSEZ VOTRE PORTE-BAGAGES.

## CHOISISSEZ VOTRE SUPPORT.

## ACCESSOIRISEZ.



### PORTE-BAGAGES POUR BENNE ARRIÈRE/PORTE-BAGAGES POUR TOIT POUR MODÈLES À TROIS PLACES

- Peut servir de porte-bagages pour benne ou porte-bagages de toit sur les modèles à trois places, selon le support acheté. Porte-bagages pour benne uniquement sur les modèles Crew.
- Le porte-bagages pour benne et le porte-bagages de toit peuvent s'installer tous deux si les deux versions de support sont achetées

» 2889236 • 679,99 \$  
XP 1000 2018 À 2023, 1000 2020 À 2023, XP KINETIC 2023



### PORTE-BAGAGES POUR TOIT - CREW

» 2889237 • 679,99 \$  
CREW XP 1000 2019 À 2023, CREW 1000 2020 À 2023



### SUPPORT DE PORTE-BAGAGES POUR BENNE ARRIÈRE

» 2889235 • 539,99 \$  
XP 1000 2018 À 2023, 1000 2020 À 2023, CREW XP 1000 2019 À 2023, CREW 1000 2020 À 2023, XP KINETIC 2023



### SUPPORT DE PORTE-BAGAGES POUR TOIT

» TROIS PLACES • 2889233 • 539,99 \$ » CREW • 2889234 • 539,99 \$  
XP 1000 2018 À 2023, 1000 2020 À 2023, XP KINETIC 2023  
CREW XP 1000 2019 À 2023, CREW 1000 2020 À 2023



### FIXATION DE SUPPORT À FUSIL

- Support pour installer des étuis à fusil rigides Stronghold de Kolpin sur les systèmes Rhino-Rack® lorsqu'utilisés avec le support à verrouillage automatique (2884106), vendu séparément

» 2889327 • 74,99 \$  
XP 1000 2018 À 2023, CREW XP 1000 2019 À 2023, CREW 1000 2020 À 2023, 1000 2020 À 2023, XP KINETIC 2023



### ANCRAGES À CÉLLET

- Comprend un ensemble et la quincaillerie de montage (sangles non comprises) et se fixe à plusieurs points sur la plate-forme pour servir de points d'arrimage supplémentaires.
- Acier galvanisé anticorrosif pour une robustesse ultime et une longue durée utile

» 2889527 • 73,00 \$  
XP 1000 2018 À 2023, CREW XP 1000 2019 À 2023, CREW 1000 2020 À 2023, 1000 2020 À 2023, XP KINETIC 2023



### PORTE-OUTILS POLYVALENT

- Porte et protège les outils, les pagaies et plus encore pendant la conduite.
- Mécanisme de verrouillage à cliquet pour un dégagement rapide avec attaches en caoutchouc pour bien fixer les accessoires

» 2889528 • 145,99 \$  
XP 1000 2018 À 2023, CREW XP 1000 2019 À 2023, CREW 1000 2020 À 2023, 1000 2020 À 2023, XP KINETIC 2023



### SUPPORT DE PNEU DE SECOURS

- Transportez votre pneu de secours à l'extérieur de votre véhicule.
- S'installe facilement sur votre porte-bagages pour benne arrière Rhino-Rack®.

» 2889529 • 63,00 \$  
XP 1000 2018 À 2023, CREW XP 1000 2019 À 2023, CREW 1000 2020 À 2023, 1000 2020 À 2023, XP KINETIC 2023



### SUPPORT POUR PLATE-FORME DE TRACTION

- Le matériel d'installation, solide et durable, se fixe facilement à la plate-forme Rhino-Rack®.

• Plate-forme de traction non comprise  
» 2889530 • 235,00 \$  
XP 1000 2018 À 2023, CREW XP 1000 2019 À 2023, CREW 1000 2020 À 2023, 1000 2020 À 2023, XP KINETIC 2023



### SUPPORTS DE CARGAISON EN CORNIÈRE

- Transportez votre glacière Northstar de Polaris tout en économisant de la place à l'intérieur de votre véhicule.
- La charge est fixée le plus sécuritairement possible avec l'écrou anti-rotation unique.

» 2889531 • 170,00 \$  
XP 1000 2018 À 2023, CREW XP 1000 2019 À 2023, CREW 1000 2020 À 2023, 1000 2020 À 2023, XP KINETIC 2023



### SUPPORT DE CRIC HAUTE LEVÉE

- S'installe facilement et rapidement avec des supports durables.
- Acier robuste thermolaqué résistant à la corrosion et aux conditions les plus robustes

» 2889533 • 147,00 \$  
XP 1000 2018 À 2023, CREW XP 1000 2019 À 2023, CREW 1000 2020 À 2023, 1000 2020 À 2023, XP KINETIC 2023




### SAC À BAGAGES DE 200 L

- Transportez votre équipement léger et encombrant dans ce sac en toile résistant aux intempéries et aux déchirures.

» 2889881 • 287,00 \$  
XP 1000 2018 À 2023, CREW XP 1000 2019 À 2023, CREW 1000 2020 À 2023, 1000 2020 À 2023, XP KINETIC 2023



# RANGEMENT



## LOCK & RIDE®

Exclusifs à Polaris, les accessoires Lock & Ride vous permettent de passer rapidement d'une tâche à une autre avec des centaines d'options.



D'UN SIMPLE MOUVEMENT DE LEVIER, LES FIXATIONS LOCK & RIDE UTILISENT LA PRESSION VERS L'EXTÉRIEUR POUR PRENDRE DE L'EXPANSION ET GARANTIR UNE FIXATION SÛRE.



### TREUIL ARRIÈRE DE PLATE-FORME



- Aide à soulever des objets lourds comme des balles de foin ou du gros gibier jusque dans la plate-forme arrière.
- Le treuil de 300 lb s'installe en hauteur sur le cadre de cabine arrière.
- Équipé d'une corde synthétique de première qualité de 15 pi

» 2884215 • 789,99 \$

XP 1000 2018 À 2023, CREW XP 1000 2019 À 2023, CREW 1000 2020 À 2023, 1000 2020 À 2023, XP KINETIC 2023 REQUIERT LE TOIT PULSE : 2882904.



### LOCK & RIDE PORTE-BAGAGES DE PARE-BROUSSAILLES AVANT

- Ajoute un espace de rangement supplémentaire à l'avant de votre véhicule.
- Peut loger une glacière de 30 pte Northstar de Polaris ou un article de taille comparable.
- S'installe et s'enlève facilement.
- S'installe aux points de montage de chasse-neige intégrés.

» 2883971 • 409,99 \$

XP 1000 2018 À 2023, CREW XP 1000 2019 À 2023, CREW 1000 2020 À 2023, 1000 2020 À 2023, XP KINETIC 2023



### LOCK & RIDE GRILLE DE PROTECTION ARRIÈRE RABBATABLE LES PLUS VENDUS

- La grille se rabat pour offrir des solutions de rangement supplémentaires avec de l'espace en dessous et des points d'arrimage multiples.
- La grille légère et robuste protège la cabine de votre RANGER et vous permet de transporter plus de choses.

» 2881531 • 499,99 \$

XP 1000 2017 À 2023, CREW XP 1000 2018 À 2023, CREW 1000 2020 À 2023, 1000 2020 À 2023, XP KINETIC 2023



### LOCK & RIDE SYSTÈME CARGOMAX

- De série avec une barre de maintien qui relie les deux côtés, pour une rétention solide des charges
- Conçu pour être fixé à la grille de protection arrière rabattable Lock & Ride et offrir plus de soutien et une rétention sur trois côtés
- Des crochets utilitaires réglables procurent plus d'options pour suspendre des outils, des cordes ou de l'équipement.

» 2882177 • 744,99 \$

XP 1000 2017 À 2023, CREW XP 1000 2018 À 2023, CREW 1000 2020 À 2023, 1000 2020 À 2023, XP KINETIC 2023



### LOCK & RIDE PORTE-BAGAGES DE CAPOT AVANT

- La courbe avant aide à garder la charge en place durant la conduite.
- Fournit une protection supplémentaire.
- Pivots entièrement intégrés pour accéder à l'espace sous le capot
- Requiert un adaptateur de pare-chocs 2207941 lors d'une utilisation avec un écran d'affichage de 7 po alimenté par RIDE COMMAND.

» 2882690 • 499,99 \$

XP 1000 2018 À 2023, CREW XP 1000 2019 À 2023, CREW 1000 2020 À 2023, 1000 2020 À 2023, XP KINETIC 2023  
NE PEUT PAS ÊTRE INSTALLÉ AVEC LE PARE-CHOCS 2882531, REQUIERT LE PARE-CHOCS 2207941 POUR UNE UTILISATION AVEC LA CAMÉRA AVANT.



### RANGEMENT EN TOILE - CREW

- Se fixe facilement à l'arrière du siège avant dans votre véhicule Crew.
- Fournit des poches de rangement pour une panoplie d'objets de manière à ce qu'ils soient toujours à portée de main.

» 2889268 • 409,99 \$

CREW XP 1000 2018 À 2023, CREW 2020 À 2023



### LOCK & RIDE RALLONGE/SÉPARATEUR DE PLATE-FORME

- Allongez ou divisez la benne de chargement.
- S'installe n'importe où dans la benne.
- Nombreux points d'arrimage pour bien fixer la charge

» 2882752 • 344,99 \$

XP 1000 2018 À 2023, CREW XP 1000 2019 À 2023, CREW 1000 2020 À 2023, 1000 2020 À 2023, XP KINETIC 2023



## PLUS DE 75 COMBINAISONS POUR EN FAIRE LE VÔTRE

Avec une gamme complète d'accessoires Lock & Ride, vous pouvez transporter plus de charges et en faire plus. Utilisez le tableau suivant pour voir quelles combinaisons sont compatibles.

| POLARIS RANGER<br>TABLEAU DE RANGEMENT<br>1000/XP 1000/XP KINETIC<br>570 DE DIMENSION NORMALE | LOCK & RIDE Grille de protection arrière rabattable <small>LES PLUS VENDUS</small> | LOCK & RIDE Système CargoMax | LOCK & RIDE Rallonge/séparateur de plate-forme | LOCK & RIDE Coffre de rangement | LOCK & RIDE Porte-outils | LOCK & RIDE Support pour scie à chaîne | LOCK & RIDE Pulvérisateur utilitaire sans rampe de 60 gal US | Treuil arrière de plate-forme | LOCK & RIDE Porte-bagages de pare-broussailles avant | Tapis de plate-forme | RHINO-RACK Porte-bagages pour toit - trois places | RHINO-RACK Porte-bagages pour benne - trois places et Crew | RHINO-RACK Porte-bagages pour toit - Crew |
|---|--|------------------------------|--|---------------------------------|--------------------------|--|--|-------------------------------|--|----------------------|---|--|---|
| LOCK & RIDE Grille de protection arrière rabattable <small>LES PLUS VENDUS</small> 2881531    | ✓  | ✓                            | ✓  | ✓                               | ✓                        | ✓                                      | ✓  | ✓                             | ✓  | ✓                    | ✓   | ✓  | ✓   |
| LOCK & RIDE Système CargoMax 2882177  | ✓  | ✓                            | ✓  | ✓ <sup>2</sup>                  | ✓                        | ✓                                      | ✓  | ✓                             | ✓  | ✓                    | ✓   | ✓  | ✓   |
| LOCK & RIDE Rallonge/séparateur de plate-forme 2882752  | ✓  | ✓                            | ✓  | ✓                               | ✓                        | ✓                                      | ✓  | ✓                             | ✓  | ✓                    | ✓   | ✓  | ✓   |
| LOCK & RIDE Coffre de rangement 2883279   | ✓  | ✓ <sup>1</sup>               | ✓  | ✓                               | ✓                        | ✓                                      | ✓  | ✓                             | ✓  | ✓                    | ✓   | ✓  | ✓   |
| LOCK & RIDE Porte-outils 2881533  | ✓  | ✓                            | ✓  | ✓                               | ✓                        | ✓                                      | ✓  | ✓                             | ✓  | ✓                    | ✓   | ✓  | ✓   |
| LOCK & RIDE Support pour scie à chaîne 2879354  | ✓  | ✓                            | ✓  | ✓                               | ✓                        | ✓                                      | ✓  | ✓                             | ✓  | ✓                    | ✓   | ✓  | ✓   |
| LOCK & RIDE Pulvérisateur utilitaire sans rampe de 60 gal US 2879799                          | ✓  | ✓                            | ✓  | ✓                               | ✓                        | ✓                                      | ✓  | ✓                             | ✓  | ✓                    | ✓   | ✓  | ✓   |
| Treuil arrière de plate-forme 2884215   | ✓  | ✓                            | ✓  | ✓                               | ✓                        | ✓                                      | ✓  | ✓                             | ✓  | ✓                    | ✓   | ✓  | ✓   |
| LOCK & RIDE Porte-bagages de pare-broussailles avant 2883971                                  | ✓  | ✓                            | ✓  | ✓                               | ✓                        | ✓                                      | ✓  | ✓                             | ✓  | ✓                    | ✓   | ✓  | ✓   |
| Tapis de plate-forme 2882751  | ✓  | ✓                            | ✓  | ✓                               | ✓                        | ✓                                      | ✓  | ✓                             | ✓  | ✓                    | ✓   | ✓  | ✓   |
| RHINO-RACK Porte-bagages pour toit - trois places 2889236                                     | ✓  | ✓                            | ✓  | ✓                               | ✓                        | ✓                                      | ✓  | ✓                             | ✓  | ✓                    | ✓   | ✓  | ✓   |
| RHINO-RACK Porte-bagages pour benne - trois places et Crew 2889236                            | ✓  | ✓                            | ✓  | ✓                               | ✓                        | ✓                                      | ✓  | ✓                             | ✓  | ✓                    | ✓   | ✓  | ✓   |
| RHINO-RACK Porte-bagages pour toit - Crew 2889237   | ✓  | ✓                            | ✓  | ✓                               | ✓                        | ✓                                      | ✓  | ✓                             | ✓  | ✓                    | ✓   | ✓  | ✓   |

<sup>1</sup> Le coffre de rangement à l'avant de la benne de chargement n'est pas utilisé avec la grille de protection arrière rabattable.

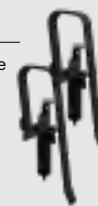
<sup>2</sup> Coffre de rangement à l'avant de la benne de chargement

### LOCK & RIDE SANGLE QUICKSTRAP

- La façon la plus rapide et la plus sûre d'installer des accessoires Polaris
- Vendus par paire

» 2882187 • 59,99 \$

TOUTES LES GLACIÈRES, BENNES DE CHARGEMENT RANGER



### LES PLUS VENDUS LOCK & RIDE ANNEAUX EN D

- L'accessoire Lock & Ride le plus polyvalent - ajoutez tous les anneaux désirés pour fixer solidement votre charge avec des tendeurs élastiques ou des sangles.

» 2881545 • 44,99 \$

TOUTES LES BENNES DE CHARGEMENT RANGER



### SANGLE À CLIQUET DE 1,5 po x 15 pi, 5 500 lb

- Sangle robuste
- Charge maximale de 5 500 lb/ charge de travail de 1 833 lb
- Paquet de 2

» 2884031 • 59,99 \$

### SANGLE À CLIQUET DE 2 po x 20 pi, 10 000 lb

- Sangle robuste
- Charge maximale de 10 000 lb/ charge de travail de 3 300 lb
- Anneau en D flottants et crochets en J double

» 2884032 • 44,99 \$



# RANGEMENT

**LOCK & RIDE**

**SUPPORT POUR SCIE À CHAÎNE**

- Peut être fixé à l'extérieur de la paroi de plate-forme afin de garder la scie à chaîne accessible en tout temps.

» 2879354 • 184,99 \$

XP 1000 2017 À 2023, CREW XP 1000 2018 À 2023, CREW 1000 2020 À 2023, 1000 2020 À 2023, XP KINETIC 2023



**LOCK & RIDE**

**PULVÉRISATEUR UTILITAIRE SANS RAMPE DE 60 gal US**

» 2879799 • 1 264,99 \$

XP 1000 2017 À 2023, CREW XP 1000 2018 À 2023, CREW 1000 2020 À 2023, 1000 2020 À 2023, XP KINETIC 2023



## ESSENTIELS POUR BENNE

**SUPPORT D'EXTINCTEUR D'INCENDIE**

- Pour un extincteur de 3,25 po de diamètre seulement
- Une sangle à dégagement rapide permet une utilisation facile.

» 2882158 • 119,99 \$

XP 1000 2017 À 2023, CREW XP 1000 2018 À 2023, CREW 1000 2020 À 2023, 1000 2020 À 2023, XP KINETIC 2023



**SYSTÈME DE LEVAGE ÉLECTRONIQUE DE LA BENNE DE CHARGEMENT**

» 2884141 • 1 025,99 \$

XP 1000 2018 À 2023, CREW XP 1000 2019 À 2023, CREW 1000 2020 À 2023, 1000 2020 À 2023, XP KINETIC 2023



**TROUSSE DE RÉPARATION ET DES INDISPENSABLES DE LA CONDUITE**

» 2881207 • 144,99 \$

XP 1000 2017 À 2023, CREW XP 1000 2018 À 2023, CREW 1000 2020 À 2023, 1000 2020 À 2023, XP KINETIC 2023



**TAPIS DE PLATE-FORME**

- Surface antidérapante pour des charges plus stables et pour garder la plate-forme propre

» 2882751 • 184,99 \$

XP 1000 2018 À 2023, CREW XP 1000 2019 À 2023, CREW 1000 2020 À 2023, 1000 2020 À 2023, XP KINETIC 2023



## REMORQUAGE ET TRANSPORT



**BOULES DE REMORQUAGE**

» 2 po AVEC TIGE DE 3/4 po 2877603 • 19,99 \$

» 1 7/8 po AVEC TIGE DE 3/4 po 2877602 • 19,99 \$



**SUPPORT DE BOULE DE REMORQUAGE DE 2 po**

» RÉCEPTEUR DE 2 po 2875320 • 59,99 \$



**ATTELAGES 3:1**

» RÉCEPTEUR DE 2 x 2 po 2830522 • 48,79 \$

TOUS LES MODÈLES RANGER

» RÉCEPTEUR DE 1 1/4 x 1 1/4 po 2830523 • 48,79 \$

TOUS LES MODÈLES RANGER



» BOULE DE REMPLACEMENT DE 1 7/8 po 2830524 • 12,19 \$

TOUS LES MODÈLES RANGER



**ATTELAGÉ RÉCEPTEUR AVANT**

» 2 po AVEC TIGE DE 3/4 po 2884692 • 169,99 \$

TOUS LES MODÈLES RANGER



## OUTILS SPÉCIFIQUES À LA TÂCHE

**LOCK & RIDE PORTE-OUTILS**

- Attachez-les à l'intérieur ou à l'extérieur de la plate-forme.

» 2881533 • 344,99 \$

XP 1000 2017 À 2023, CREW XP 1000 2018 À 2023, CREW 1000 2020 À 2023, 1000 2020 À 2023, XP KINETIC 2023



## ORGANISER ET PROTÉGER

**LOCK & RIDE COFFRE DE RANGEMENT**

- Suffisamment d'espace pour ranger tous les outils nécessaires pour le travail
- Séparateurs intérieurs pour garder l'équipement organisé et en place
- Se détache facilement du véhicule.

» 2883279 • 459,99 \$

XP 1000 2017 À 2023, CREW XP 1000 2018 À 2023, CREW 1000 2020 À 2023, 1000 2020 À 2023, XP KINETIC 2023




## FAITES-EN PLUS :



**GLACIÈRES**  
P. 46



**CHASSE**  
P. 48



**TEMPS FROID**  
P. 50



**ÉCLAIRAGE**  
P. 56



# TECHNOLOGIE CONNECTÉE

## REHAUSSEZ VOTRE EXPÉRIENCE DE CONDUITE.



### POLARIS RIDECOMMAND

#### PLANIFIEZ VOTRE RANDONNÉE

Planifiez une randonnée légendaire avec des arrêts sur le parcours et modifiez le trajet pour profiter pleinement de l'itinéraire, ou suivez les directions détaillées. Vous pouvez même partager votre itinéraire planifié avec des amis.

#### SUIVEZ LE GROUPE

La fonction Group Ride (randonnée de groupe) vous permet de rouler à votre propre vitesse tout en gardant les autres pilotes en vue sur votre écran cartographique, même si votre groupe est séparé. Les randonnées sont faites pour être partagées.

OFFERT SUR LES MODÈLES RIDE COMMAND ET EN TANT QU'ACCESSOIRE

#### AFFICHAGE DE 7 po ALIMENTÉ PAR RIDE COMMAND\*

- Écran tactile et lumineux de 7 po, visible dans toutes les conditions
- **Intégration avec une caméra**  
Naviguez avec une vue complète de votre environnement. Utilisez la caméra arrière intégrée pour voir les personnes derrière vous pendant la conduite.
- **Une expérience auditive personnalisée.**  
Jumelez facilement votre écran au moyen de la connectivité Bluetooth® pour diffuser de la musique en continu sans fil et rester connecté grâce aux alertes d'appel et de message texte.

» 2884072 • 2 099,99 \$

XP 1000 2019 À 2023, CREW XP 1000 2019 À 2023, CREW 1000 2020 À 2023, 1000 2020 À 2023, XP KINETIC 2023  
HAUT-PARLEURS NON COMPRIS. CHOISISSEZ UN ENSEMBLE AUDIO POUR OBTENIR UN SIGNAL DE SORTIE AUDIO.

- **Instruments configurables**  
Personnalisez votre expérience de conduite en affichant l'altitude, la direction, le niveau de carburant et plus encore pour que l'affichage soit pertinent pour vous.
- **Mode chasse-neige.**  
Compris sur les modèles XP 1000 2018 à 2020 et CREW XP 1000 2019 et 2020 (consultez la page 50 pour les détails).

#### TRAVAILLEZ PLUS INTELLIGEMMENT

Le mode chasse-neige soulève et abaisse automatiquement la lame en fonction de la sélection du rapport.

#### DÉCOUVREZ DE NOUVEAUX SENTIERS

Avec plus de 1 600 000 km (1 000 000 mi) de sentiers accessibles sans connexion, vous aurez la confiance pour vous aventurer plus loin, que vous disposiez d'une connexion cellulaire ou non.

#### TROUSSE DE MONTAGE POUR AFFICHAGE DE 7 po

- Support nécessaire pour l'affichage de 7 po alimenté par RIDE COMMAND.
- Ajustements et finition de qualité fluide
- Comprend le faisceau de fils nécessaire et des trousse de caméra de recul.

» 2889309 • 679,99 \$

XP 1000 2022 ET 2023, CREW XP 1000 2022 ET 2023, CREW 1000 2022 ET 2023, 1000 2022 ET 2023  
POUR LE NORTHSTAR ET TOUS LES AUTRES MODÈLES SANS LE STATOR DE 900 W

» 2889310 • 679,99 \$

XP 1000 2022 ET 2023, CREW XP 1000 2022 ET 2023, CREW 1000 2022 ET 2023, 1000 2022 ET 2023, XP KINETIC 2023

» 2889163 • 649,99 \$

SP 570 2022 ET 2023

#### TROUSSE DE CAMÉRA AVANT

» 2889662 • 169,99 \$

XP KINETIC 2023, CONSULTEZ LES DÉTAILS À LA PAGE 15.



|                            | POLARIS<br>RIDECOMMAND     | POLARIS<br>RIDECOMMAND+ |
|----------------------------|----------------------------|-------------------------|
| PROPRIÉTÉ<br>DU VÉHICULE   | GARAGE                     | ✓                       |
|                            | STATUT DE LA GARANTIE      | ✓                       |
|                            | SUIVI DE L'ENTRETIEN       | ✓                       |
|                            | DIAGNOSTIC DE PROBLÈME     | ✓                       |
|                            | ÉTAT DE SANTÉ DU VÉHICULE  | ✓                       |
| FONCTIONS POUR LA CONDUITE | COMMUNAUTÉ                 | ✓                       |
|                            | PARTAGE DE CONTENU         | ✓                       |
|                            | PLANIFICATION DE RANDONNÉE | ✓                       |
|                            | POINTS DE CHEMINEMENT      | ✓                       |
|                            | RIDE TRACKING              | ✓                       |
|                            | RIDE TRACKING+             | ✓                       |
|                            | GROUP RIDE                 | ✓                       |
| SÉCURITÉ                   | GROUP RIDE+                | ✓                       |
|                            | REPÉRAGE DU VÉHICULE       | ✓                       |
|                            | ALERTES D'EMPLACEMENTS     | ✓                       |
|                            | ALERTE DE MOUVEMENT        | ✓                       |

POUR EN SAVOIR PLUS ET POUR TÉLÉCHARGER DES RESSOURCES, RENDEZ-VOUS SUR [RIDECOMMAND.POLARIS.COM](https://ridecommand.polaris.com).



## POLARIS VOICI RIDECOMMAND+

LA TOUTE DERNIÈRE TECHNOLOGIE CELLULAIRE EN TÊTE D'INDUSTRIE POUR VOUS PERMETTRE DE VOUS CONNECTER À VOTRE VÉHICULE

Repérez votre véhicule et obtenez son état de santé depuis la paume de votre main. Mises à jour par liaison radio et ajout de nouvelles fonctions.

NOUVEAU PRISE\*\* DISPONIBLE SUR LES MODÈLES 2023 SÉLECTIONNÉS

• **Le repérage de véhicule** situe exactement votre véhicule en tout temps, qu'il soit sur votre propriété ou non. À l'aide de l'application Polaris alimentée par RIDE COMMAND, le repérage de véhicule vous offre la tranquillité d'esprit en sachant que vous pourrez retrouver votre véhicule.

• **Santé du véhicule** – Avant de partir, connectez-vous sur l'application Polaris pour vérifier à distance l'état de votre véhicule en fonction de la journée que vous avez planifiée. Surveillez le niveau d'essence ou de charge de votre véhicule, l'état de la batterie, l'autonomie estimée et le statut du changement d'huile pour commencer la journée en confiance.

• **Alerte de mouvement** À venir prochainement! Protégez votre investissement en le tenant à l'œil en tout temps. Recevez une notification si votre véhicule a été accroché ou s'il a été déplacé par rapport à sa dernière position et suivez-le.

• **Ride Tracking+** (suivi de randonnée+) À venir prochainement! Suivez automatiquement sur la carte les détails de votre entière randonnée, incluant l'itinéraire, la vitesse moyenne, le temps écoulé, les changements d'altitude et plus encore. Vous pouvez même enregistrer les randonnées suivies et retourner à vos endroits préférés ou les partager avec vos amis.

» PRISE • 2890038  
383,99 \$

XP 1000 2023, CREW XP 1000 2023, CREW 1000 2023, 1000 2023, SP 570 2023, CREW SP 570 2023

» TROUSSE D'INSTALLATION • 2889602  
89,99 \$

XP 1000 2023, CREW XP 1000 2023, CREW 1000 2023, 1000 2023  
REQUIS EN SUPPLÉMENT DE 2890038

» TROUSSE D'INSTALLATION • 2889873  
104,99 \$

SP 570 2023, CREW SP 570 2023  
REQUIS EN SUPPLÉMENT DE 2890038

\*\* Communiquez avec votre concessionnaire local pour vérifier la disponibilité.

### TRAIL TECH



APPRENEZ-EN PLUS SUR  
[TRAILTECH.NET](https://trailtech.net)

#### TROUSSE VOYAGER PRO, VUTT

- Écran tactile et lumineux de 4 po, visible dans toutes les conditions
- Compatible avec RIDE COMMAND
- **Cartes préchargées**  
L'écran cartographique comprend des cartes de base, des lignes topographiques, l'estompement et des sentiers sélectionnés. Enregistrez ou chargez des données de sentier GPS ou des régions de conduite et transférez-les à un ordinateur.

- **Suivi des amis**  
Suivez jusqu'à 20 membres d'un groupe, peu importe le type de véhicule qu'ils conduisent.
- **Compatibilité Bluetooth®**  
La compatibilité Bluetooth® permet le contrôle d'interphone, de téléphone et de média. Écoutez des chansons sur votre téléphone ou une carte MicroSD avec un casque d'écoute, un haut-parleur ou un interphone Bluetooth®. Deux téléphones et deux casques d'écoute peuvent être jumelés en même temps.


» 922-125 • 839,99 \$

EN VENTE CHEZ VOTRE CONCESSIONNAIRE LOCAL OU EN LIGNE AU [TRAILTECH.NET](https://trailtech.net)



# ACCESSOIRES DU SYSTÈME ÉLECTRIQUE

Polaris PULSE est une façon révolutionnaire de fournir des sources d'alimentation additionnelles à votre véhicule, et facilite l'ajout d'accessoires au système électrique. Les accessoires du système électrique sont plus faciles à installer sur le toit avec des points déterminés d'acheminement des fils et des connexions prêtes à l'emploi.

Cherchez  pour identifier les accessoires prêts à utiliser Polaris PULSE.


## AJOUTEZ DES ACCESSOIRES AU SYSTÈME ÉLECTRIQUE EN QUATRE ÉTAPES FACILES.

### ÉTAPE 1

| CHOISISSEZ UN TOIT PRÊT À INSTALLER POLARIS PULSE.   | 1000/XP 1000/XP KINETIC | CREW 1000/XP 1000    | SP 570               | CREW SP 570          |
|--|-------------------------|----------------------|----------------------|----------------------|
| Toit Premium en poly - camouflage Pursuit de Polaris | 2882913<br>989,99 \$    | S.O.                 | S.O.                 |                      |
| Toit Premium en poly - noir                          | 2882912<br>844,99 \$    | S.O.                 | S.O.                 |                      |
| Toit sport en poly - noir                            | 2882911<br>574,99 \$    | 2889223<br>899,99 \$ | 2885077<br>539,99 \$ | 2885078<br>869,99 \$ |

### LES ACCESSOIRES SUIVANTS SE CONNECTENT FACILEMENT AU SYSTÈME POLARIS PULSE INSTALLÉ EN USINE SE TROUVANT SOUS LE CAPOT :

|   | 1000/XP 1000 | XP KINETIC | SP 570 |
|---|--------------|------------|--------|
| Système de chauffage et de dégivrage à huit orifices d'aération | P. 26        | P. 15      | P. 74  |
| Klaxon  | P. 27        | P. 27      | P. 74  |
| Contrôleur de chasse-neige                                      | P. 28        | P. 28      | P. 74  |
| Système audio avec Bluetooth® AM/FM étanche de 160 W            | P. 32        | P. 32      | P. 74  |
| Barres d'éclairage  | P. 56        | P. 56      | P. 56  |



### BARRE OMNIBUS POLARIS PULSE SOUS LE CAPOT - SIX POSITIONS 1000 UNIQUEMENT

• Si vous améliorez votre véhicule avec plus de trois accessoires se fixant à l'emplacement PULSE sous le capot, remplacez la barre omnibus à trois positions par la barre omnibus Polaris PULSE sous le capot à six positions.

» 2884183 • 59,99 \$  
CREW 1000 2020 À 2023, 1000 2020 À 2023

### FAISCEAU DE FILS ET BARRE PULSE AVANT POLARIS

• Cette trousse est requise pour installer tout accessoire du système électrique sur un véhicule RANGER SP 570 de base.

» 2889185 • 109,99 \$  
SP 570 2022 ET 2023

### ADAPTATEUR POLARIS PULSE BATTERY TENDER

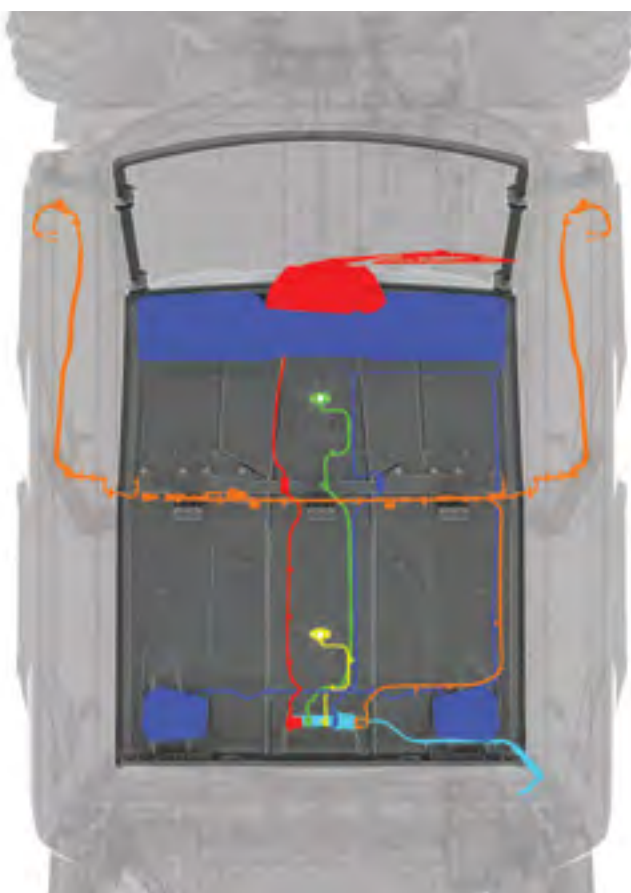
• Permet de connecter votre BatteryMINDER® ou chargeur à régime lent à votre véhicule.

» 2884297 • 34,99 \$  
XP 1000 2018 À 2021, CREW XP 1000 2019 À 2023, CREW 1000 2020 À 2023, 1000 2020 À 2023, SP 570 2022 À 2023, CREW SP 570 2022 À 2023, XP KINETIC 2023

### ÉTAPE 2

| AJOUTEZ LE TOIT POLARIS PULSE 6.               | 1000/XP 1000/XP KINETIC | CREW 1000/XP 1000    | SP 570               | CREW SP 570 |
|--|-------------------------|----------------------|----------------------|-------------|
| Toit Polaris PULSE 6                           |                         | 2882904<br>139,99 \$ |                      |             |
| Faisceau de fils Polaris PULSE - rallonge Crew | S.O.                    |                      | 2889185<br>109,99 \$ |             |

### EXEMPLE DE CÂBLAGE D'UN TOIT PRÊT À INSTALLER POLARIS PULSE



CÂBLAGE DU CREW XP 1000 POLARIS PULSE ILLUSTRÉ

### ÉTAPE 3 AJOUT D'ACCESSOIRES\*

| PORTIÈRES AVEC GLACE À COMMANDE ÉLECTRIQUE     | 1000/XP 1000/XP KINETIC | CREW 1000/XP 1000   | SP 570 | CREW SP 570 |
|--|-------------------------|---------------------|--------|-------------|
| Faisceau de fils Polaris PULSE - rallonge Crew | S.O.                    | 2883231<br>34,99 \$ |        | S.O.        |

| SYSTÈME D'ESSUIE-GLACE ET DE LAVE-GLACE DE PARE-BRISE | 1000/XP 1000/XP KINETIC | CREW 1000/XP 1000   | SP 570               | CREW SP 570          |
|---|-------------------------|---------------------|----------------------|----------------------|
| Système d'essuie-glace et de lave-glace de pare-brise | 2883974<br>774,99 \$    |                     | 2885083<br>679,99 \$ |                      |
| Faisceau de fils Polaris PULSE - rallonge Crew        | S.O.                    | 2883231<br>34,99 \$ |                      | 2889185<br>109,99 \$ |

| AUDIO : AUDIO DE VISIÈRE + HAUT-PARLEURS ARRIÈRE                                       | 1000/XP 1000/XP KINETIC | CREW 1000/XP 1000   | SP 570 | CREW SP 570 |
|--|-------------------------|---------------------|--------|-------------|
| Quatre haut-parleurs de visière audio de 6,5 po avec Bluetooth® AM/FM étanche de 300 W | 2882888<br>1154,99 \$   |                     |        | S.O.        |
| Haut-parleurs de plafond arrière   | 2882876<br>319,99 \$    |                     |        | S.O.        |
| Faisceau de fils Polaris PULSE - rallonge Crew   | S.O.                    | 2883231<br>34,99 \$ |        | S.O.        |

| AUDIO : RADIO DE TABLEAU DE BORD ET HAUT-PARLEURS DE VISIÈRE | 1000/XP 1000/XP KINETIC | CREW 1000/XP 1000   | SP 570               | CREW SP 570          |
|--|-------------------------|---------------------|----------------------|----------------------|
| Système audio avec Bluetooth® AM/FM étanche de 160 W         | 2882750<br>869,99 \$    |                     |                      | S.O.                 |
| Haut-parleurs de visière de plafond de 300 W                 | 2882891<br>899,99 \$    |                     |                      | S.O.                 |
| Ensemble audio JBL® pour tableau de bord                     | S.O.                    |                     | 2885081<br>899,99 \$ |                      |
| Faisceau de fils Polaris PULSE - rallonge Crew               | S.O.                    | 2883231<br>34,99 \$ |                      | 2889185<br>109,99 \$ |

| PHARE DE TRAVAIL                               | 1000/XP 1000/XP KINETIC | CREW 1000/XP 1000    | SP 570 | CREW SP 570          |
|--|-------------------------|----------------------|--------|----------------------|
| Phare de travail arrière à DÉL                 |                         | 2889672<br>328,93 \$ |        |                      |
| Faisceau de fils Polaris PULSE - rallonge Crew | S.O.                    | 2883231<br>34,99 \$  |        | 2889185<br>109,99 \$ |

\* Ajoutez des accessoires aux modèles sans l'affichage de 7 po alimenté par RIDE COMMAND.  
\* Pour ajouter un plafonnier multifonction pour les passagers arrière, ajoutez un 2882871 supplémentaire.

\*\* Communiquez avec votre concessionnaire local pour vérifier la disponibilité.

### ÉTAPE 4 TOUCHE DE FINITION

| DISSIMULEZ LE CÂBLAGE POUR UNE APPARENCE FINIE ET CONFORTABLE | 1000/XP 1000/XP KINETIC | CREW 1000/XP 1000    | SP 570               | CREW SP 570          |
|---|-------------------------|----------------------|----------------------|----------------------|
| Doubleure de toit Premium                                     | 2882914<br>284,99 \$    | 2883457<br>449,99 \$ | 2885093<br>254,99 \$ | 2885094<br>679,99 \$ |



### AJOUTEZ FACILEMENT DE L'ÉCLAIRAGE

Avec Polaris PULSE, il est facile d'ajouter l'éclairage RIGID® et Pro Armor à votre RANGER. Toutes les barres d'éclairage à DÉL indiquées aux pages 56 et 57 sont équipées pour le système Polaris PULSE, ce qui rend l'installation beaucoup plus facile.

### PLACEMENTS DE CÂBLAGE DE LA BARRE D'ÉCLAIRAGE POLARIS PULSE

#### PARE-CHOC AVANT//TOIT - MONTÉ À L'AVANT//TOIT - MONTÉ À L'ARRIÈRE//TOIT CREW\* - MONTÉ À L'ARRIÈRE

\* Requiert une rallonge.

| RANGER 1000/XP 1000/XP KINETIC   | RANGER SP 570  |
|--|--|
| <b>1 FEU AVEC 1 COMMUTATEUR</b>  |  |
| <b>LES PLUS VENDUS</b> Faisceau de fils Polaris PULSE - 1 barre d'éclairage à DÉL • 2883230 • 124,99 \$  | Faisceau de fils Polaris PULSE - 1 barre d'éclairage à DÉL • 2889161 • 124,99 \$ |
| <b>2 FEUX AVEC 1 COMMUTATEUR</b>   |  |
| <b>LES PLUS VENDUS</b> Faisceau de fils Polaris PULSE - 1 barre d'éclairage à DÉL • 2883230 • 124,99 \$<br>Faisceau en Y • 2879860 • 24,99 \$  | S.O.   |
| <b>2 FEUX AVEC 2 COMMUTATEURS</b>  |  |
| <b>LES PLUS VENDUS</b> Faisceau de fils Polaris PULSE - 1 barre d'éclairage à DÉL • 2883230 • 124,99 \$  | Faisceau de fils Polaris PULSE - 1 barre d'éclairage à DÉL • 2889161 • 124,99 \$ |
| <b>LES PLUS VENDUS</b> Faisceau de fils Polaris PULSE - 1 barre d'éclairage à DÉL • 2883230 • 124,99 \$  | Faisceau de fils Polaris PULSE - 1 barre d'éclairage à DÉL • 2889161 • 124,99 \$ |
| <b>RALLONGES CREW</b>  |  |
| Faisceau de fils Polaris PULSE - 1 barre d'éclairage à DÉL - rallonge Crew 2883231 • 34,99 \$<br>+ Panneau de commutateurs supérieur du faisceau de barre d'éclairage - Rallonge* 2890067 • 39,46 \$ | S.O.   |



# GARDEZ-LE AU FRAIS

# TESTÉE PAR DES GRIZZLYS. APPROUVÉE PAR POLARIS.



Cette glacière est approuvée par l'IGBC, ce qui signifie qu'elle résiste à la force d'un grizzly qui tenterait d'accéder au contenu.

Sérieusement, il y a des experts qui savent ce que les grizzlys peuvent faire et ils certifient que notre glacière résistera à ces animaux.



**CARACTÉRISTIQUES  
DES GLACIÈRES DE  
30, 60 et 105 pte**



Poignées confortables  
ComfortCarry



Système de verrou  
rapide pour voyage



Système de drainage  
rapide EasyOut



Pieds en caoutchouc  
antidérapants



Double isolation  
PolarWall



Joint  
IceLock

**LES GLACIÈRES NORTHSTAR DE POLARIS RÉSISTENT À PRESQUE TOUT - QUE CE SOIT À LA CHALEUR EXTRÊME OU UNE VILAINE CHUTE DU VÉHICULE.**



105 pte

- » GRAPHITE • 2883426 • 538,49 \$
- » DÉSERT • 2883392 • 538,49 \$



60 pte

- » GRAPHITE • 2883425 • 422,99 \$
- » DÉSERT • 2881259 • 422,99 \$



30 pte

- » GRAPHITE • 2883424 • 333,49 \$
- » DÉSERT • 2881315 • 333,49 \$



15 pte

- » GRAPHITE • 2883968 • 256,49 \$



GLACIÈRE AUX PAROIS  
SOUPLES DE 20 pte

- » 2889285 • 243,79 \$

## DES ACCESSOIRES ESSENTIELS POUR QUE VOTRE GLACIÈRE PERFORME AUTANT QUE VOUS.

| ACCESSOIRES DE GLACIÈRE  | 105 pte                                       | 60 pte   | 30 pte  | N'OUBLIEZ PAS CES ACCESSOIRES.  |
|--|---|--|---|---|
| <p><b>PANIER GRILLAGÉ</b></p>  | 2883648 • 59,99 \$                            | 2882185 • 43,99 \$                               | 2882438 • 36,99 \$                            | <p><b>TASS DE VOYAGE</b></p> <p>» 20 oz • 2883393 • 34,99 \$</p> <p><b>LOCK &amp; RIDE SANGLE QUICKSTRAP</b></p> <p>» 2882187 • 59,99 \$</p> <p>TOUTES LES GLACIÈRES ET BENNES DE CHARGEMENT POUR LE RANGER DE POLARIS</p> <p><b>OUVRE-BOUTEILLES</b></p> <p>» 2882183 • 19,99 \$</p> <p>TOUTES LES GLACIÈRES</p> |
| <p><b>SÉPARATEURS</b></p> <p>Peuvent servir de planche à découper.</p> | 2883468 • 44,99 \$<br>COMPREND UN SÉPARATEUR. | 2882184 • 59,99 \$<br>COMPREND DEUX SÉPARATEURS. | 2882186 • 34,99 \$<br>COMPREND UN SÉPARATEUR. |   |
| <p>Une façon de séparer</p>  |   | <p>Deux façons de séparer</p>                    | <p>Une façon de séparer</p>                   |   |
| <p><b>COUSSIN DE SIÈGE</b></p>   | NON DISPONIBLE                                | 2882179 • 119,99 \$                              | 2882507 • 94,99 \$                            |   |
| <p><b>ROUES</b></p>  | 2883967 • 124,99 \$                           | 2882180 • 129,99 \$                              | NON DISPONIBLE                                |   |

CONSERVE  
LA GLACE  
**30**  
HEURES  
DE PLUS  
QUE LA YETI\*

\*YETI est une marque déposée de YETI COOLERS, LLC.



## PROTECTION DE VOTRE ÉQUIPEMENT ESSENTIEL DEPUIS 1943

### SYSTÈME STRONGHOLD DE KOLPIN

Polaris est fière de s'associer à Kolpin Outdoors, un chef de file de l'industrie des accessoires hors route et le plus grand nom dans le domaine des étuis à fusil rigides et des supports d'étui. Si vous devez fixer solidement une arme à feu pendant la conduite, il suffit de fixer un support à verrouillage automatique et de choisir votre étui à fusil rigide.

### IDÉAL POUR FIXER SOLIDEMENT LES CARABINES ET FUSILS DE CHASSE AVEC LUNETTE DE VISÉE PENDANT LE TRANSPORT

#### ÉTAPE 1 CHOISISSEZ VOTRE SUPPORT.



#### LOCK & RIDE SUPPORT D'ÉTUI À FUSIL RIGIDE DOUBLE À VERROUILLAGE AUTOMATIQUE STRONGHOLD DE KOLPIN

- Angle réglable avec précision pour un ajustement personnalisé
- Procure un point d'attache rapide et sécuritaire.

» **SUPPORT D'ÉTUI À FUSIL RIGIDE DOUBLE**  
2883970 • 244,99 \$

» **SUPPORT D'ÉTUI À FUSIL RIGIDE SIMPLE**  
2884106 • 89,99 \$

#### RHINO-RACK<sup>®</sup>



#### SUPPORT D'ÉTUI À FUSIL RIGIDE RHINO-RACK<sup>®</sup>

- Support pour installer des étuis à fusil rigides Stronghold de Kolpin sur les systèmes Rhino-Rack<sup>®</sup> lorsqu'utilisés avec le support à verrouillage automatique (2884106), vendu séparément.

» **2889327 • 74,99 \$**

XP 1000 2018 À 2023, CREW XP 1000 2019 À 2023, CREW 1000 2020 À 2023, 1000 2020 À 2023  
REQUIERT UN SUPPORT À VERROUILLAGE AUTOMATIQUE 2884106 POUR L'INSTALLATION SUR LE VÉHICULE. CONSULTEZ LA PAGE 36 POUR PLUS DE PRODUITS RHINO-RACK<sup>®</sup>.



#### ÉTUI À FUSIL RIGIDE GUN BOOT XL STRONGHOLD DE KOLPIN

- Verrouillable et approuvé par la TSA.
- Comprend une doublure de protection intérieure rembourrée à fermeture à glissière

» **2882426 • 79,99 \$**

REQUIERT UN SUPPORT À VERROUILLAGE AUTOMATIQUE 2883970 OU 2884106 POUR L'INSTALLATION SUR LE VÉHICULE.

» **2882036 • 119,99 \$**

REQUIERT UN SUPPORT À VERROUILLAGE AUTOMATIQUE 2883970 OU 2884106 POUR L'INSTALLATION SUR LE VÉHICULE.

#### ÉTAPE 2 CHOISISSEZ VOS ÉTUIS.



#### TREUIL ARRIÈRE DE PLATE-FORME

- Aide à soulever des objets lourds comme des balles de foin ou du gros gibier jusque dans la plate-forme arrière.
- Le treuil de 300 lb s'installe en hauteur sur le cadre de cabine arrière.
- Équipé d'une corde synthétique de première qualité de 15 pi

» **2884215 • 789,99 \$**

XP 1000 2018 À 2023, CREW XP 1000 2019 À 2023, CREW 1000 2020 À 2023, 1000 2020 À 2023



#### LOCK & RIDE PORTE-FUSILS À SIX PLACES

- Réglable pour ranger les fusils à un angle ou verticalement (illustré à un angle).
- Loge six carabines ou fusils de chasse de manière sûre avec des prises en V en caoutchouc souple.
- La crosse des fusils tient bien en place grâce à une incrustation en caoutchouc souple moulé garnissant tout le fond du porte-fusils.
- Le porte-fusils est réglable en trois positions conformément à la hauteur de vos armes à feu.

» **2882159 • 574,99 \$**

XP 1000 2017 À 2023, CREW XP 1000 2018 À 2023, CREW 570 DE DIMENSION NORMALE 2018 À 2023, CREW 1000 2020 À 2023, 570 DE DIMENSION NORMALE 2017 À 2023, 1000 2020 À 2023



#### SUPPORT À FUSIL DANS LA CABINE

- Vous procure un accès immédiat à votre fusil lorsque vous êtes sur le terrain.
- S'installe fermement sur le plancher et se règle jusqu'à 45° vers l'avant.
- Support moulé robuste pour crosse de fusil à la base
- Sangles à dégagement rapide pour canon
- Retrait facile
- Compatible avec les carabines à lunette de visée

» **2883263 • 219,99 \$**

XP 1000 2018 À 2023, CREW XP 1000 2019 À 2023, CREW 1000 2020 À 2023, 1000 2020 À 2023  
L'ÉDITION NORTHSTAR REQUIERT LA TROUSSE DE QUINCAILLERIE 2208023 POUR L'INSTALLATION SUR LES MODÈLES 2019 ET PLUS RÉCENTS.



#### HOUSSE DE TERRAIN CÔTE À CÔTE CAMOUFLAGE PURSUIT DE POLARIS

- La housse intégrale à motif camouflage dissimule votre côte-à-côte quand vous êtes en plein champ.
- Le matériel léger protège votre RANGER contre les intempéries.

» **2882160 • 169,99 \$**

XP 1000 2018 À 2023, EV 2011 À 2023, 570 DE DIMENSION NORMALE 2017 À 2023, 570 2014 À 2021, 500 2011 À 2023, 1000 2020 À 2023

### SUPPORTS RHINO GRIP DE KOLPIN PARFAITS POUR TRANSPORTER DES CARABINES, FUSILS DE CHASSE, ARCS ET ARBALÈTES



#### LOCK & RIDE

#### SUPPORT RHINO GRIP PRO

» **2884107 • 119,99 \$**

TOUS LES MODÈLES RANGER (SAUF 150 EFI)



#### LOCK & RIDE

#### SUPPORT À CLIQUET RHINO GRIP

» **2881575 • 94,99 \$**

TOUS LES MODÈLES RANGER (SAUF 150 EFI)



#### LOCK & RIDE

#### SUPPORT RHINO GRIP XLR

» **2889165 • 64,99 \$**

TOUS LES MODÈLES RANGER (SAUF 150 EFI)



#### LOCK & RIDE

#### SUPPORT RHINO GRIP XLR DOUBLE

» **2889166 • 99,99 \$**

TOUS LES MODÈLES RANGER (SAUF 150 EFI)



#### SANGLES EN CAOUTCHOUC DE RECHANGE POUR SUPPORT RHINO GRIP PRO (2)

» **2884109 • 14,99 \$**

SUPPORT RHINO GRIP PRO



#### SANGLES EN CAOUTCHOUC DE RECHANGE POUR SUPPORT RHINO GRIP XLR (2)

» **2889204 • 14,99 \$**

SUPPORT RHINO GRIP XLR



# TEMPS FROID

PRÉPAREZ-VOUS POUR L'HIVER AVEC DES CHASSE-NEIGES ET DES CHENILLES. CONSULTEZ LA PAGE 52 POUR OBTENIR LES DÉTAILS SUR LES CHASSE-NEIGE.

## MODE CHASSE-NEIGE POLARIS

EXCLUSIF AU RANGER XP 1000 RIDE COMMAND 2020 À 2023

AFFICHAGE DE 7 po ALIMENTÉ PAR RIDE COMMAND\*

CONSULTEZ LA PAGE 42.

» 2884072 • 2 099,99 \$

XP 1000 2019 À 2023, CREW XP 1000 2019 À 2023, CREW 1000 2020 À 2023, 1000 2020 À 2023, XP KINETIC 2023

La fonction du mode chasse-neige ne commande pas le levage hydraulique ni l'angle. \* Étant donné les problèmes continus dans la chaîne d'approvisionnement, la disponibilité de ce produit en tant qu'ajout accessoire pourrait être limitée ou retardée.



LE CHASSE-NEIGE S'ABAISSÉ AUTOMATIQUÉMENT AVEC LE CHANGÉMENT DE RAPPORT À BAS RÉGIME.



LE CHASSE-NEIGE S'ÉLÈVE AUTOMATIQUÉMENT AVEC LE CHANGÉMENT DE RAPPORT EN MARCHÉ ARRIÈRE.



LE MODE DE TRACTION EN MARCHÉ ARRIÈRE PERMET DE TIRER LA NEIGE POUR DÉGAGER LES ÉDIFICES.



### TROUSSE DE MONTAGE POUR CHENILLE PROSPECTOR PRO

• Installez cette quincaillerie de montage du système de chenille pour remplacer les pneus et les roues. Chenilles vendues séparément.

» 2889425 • 704,99 \$

XP 1000 2021 À 2023, CREW XP 1000 2021, CREW 1000 2020 À 2023, 1000 2021 À 2023. CONVIENT AUX MODÈLES SANS BRAS DE SUSPENSION TRIANGULAIRE À GARDE AU SOL ÉLEVÉE.

» 2882783 • 704,99 \$

XP 1000 2018 À 2021, CREW XP 1000 2019 À 2021, CREW 1000 2020 ET 2021, 1000 2020 ET 2021

» 2889426 • 704,99 \$

XP 1000 2021 À 2023, CREW XP 1000 2021 À 2023 CONVIENT AUX MODÈLES AVEC BRAS DE SUSPENSION TRIANGULAIRE À GARDE AU SOL ÉLEVÉE.

» 2880071 • 704,99 \$

CREW 570-4 2015 À 2021, 570 2014 À 2021, 500 2017 À 2023

» **NOUVEAU** 2889196 • 704,99 \$

SP 570 2022 À 2023, REQUIERT LE 2880758, VENDU SÉPARÉMENT.

### CHENILLES PROSPECTOR PRO 2.0

» 2890034 • 7 049,99 \$

XP 1000 2018 À 2023, CREW XP 1000 2018 À 2023, CREW 1000 2020 À 2023, 1000 2020 À 2023

» 2889487 • 7 049,99 \$

SP 570 2022 ET 2023, CREW SP 570 2022 ET 2023

### CHENILLE PROSPECTOR PRO

» 2880758 • 7 049,99 \$


570 2014 À 2021 AVEC EPS, CREW 570 2014 À 2021 AVEC EPS

» 2880757 • 6 049,99 \$

CREW 570-4 2015 À 2021, 570 2014 À 2021, 500 2017 À 2023

Si vous utilisez le système de chasse-neige Glacier Pro avec des chenilles, la rallonge d'ensemble de déblaiement pour chenilles est requise (2889267).

Pour un usage tout au long de l'année, Polaris recommande l'utilisation d'une troussé de mise à niveau d'admission (2880673) pour tout RANGER XP 1000 2017 et RANGER XP 1000 CREW 2014 à 2018 avec chenilles installées. Pour assurer un fonctionnement optimal du système d'admission, cet ensemble préfiltre la neige fine et la poussière.



#### 1 UNE PREMIÈRE DE L'INDUSTRIE - CHENILLES CONÇUES POUR ÊTRE SOUPLES

Chenilles à montage avant aux côtés souples, légèrement courbées vers l'intérieur pour une maniabilité stable, une conduite agréable, et un système de direction précis pour les longs trajets et les longues heures de travail.

#### 2 PNEU HAUTE DENSITÉ À FORME AJUSTÉE

Avec des pneus increvables qui réduisent la friction et l'usure, les chenilles Prospector Pro 2.0 offrent une performance sans tracas.

Les chenilles haute densité de 8 po permettent de braver les bosses et autres obstacles avec sang froid.

#### 3 CHÂSSIS LÉGER EN ACIER THERMOLAQUÉ

Géométrie éprouvée pour améliorer la durabilité et assurer la capacité dans toutes les conditions pendant toute la durée utile des chenilles.

Cadre plus léger offrant une flottabilité supérieure pour rester sur la surface de la neige et permettant aux chenilles de circuler facilement sur la neige, la boue et les débris.

#### 4 STABILISATEUR EN TANDEM

Roues de roulement moyen boulonnées en tandem qui offrent une conduite plus douce en amortissant les chocs.

#### 5 BOÎTIER DE ROULEMENT

Joint d'étanchéité extérieurs et manchons en acier inoxydable qui renforcent la durabilité du roulement et offrent une fiabilité accrue.

#### 6 CHAPEAU DE ROUE ET JOINT

Chapeau de roue ajusté avec effet de vessie qui élimine l'absorption d'eau causée par les variations de température. Partez en randonnée dans la neige et la boue sans vous préoccuper de l'entretien des chenilles.

# Otter®



### CARACTÉRISTIQUES

- Convient à une ou deux personnes.
- 26,5 pi²
- Dimensions de montage : 67 x 59 1/2 x 78 1/2 po (long. x larg. x haut.)
- Housse comprise
- Deux fentes d'aération scellables dans le haut
- Porte d'entrée sur le devant avec deux fermetures à rouleau
- Deux fenêtres en TPU résistantes aux fissures intégrées par couture
- Coins isolants pour une couverture complète
- Jupe coupe-vent intérieure avec périmètre ultra-long



POLARIS RANGER MODÈLES COMPATIBLES



XP 1000 2015 À 2023, CREW XP 1000 2016 À 2023, CREW 1000 2020 À 2023, 1000 2020 À 2023



CREW 570 DE DIMENSION NORMALE 2018 À 2023, 570 DE DIMENSION NORMALE 2017 À 2023




XP KINETIC 2023

LOCK & RIDE

Polaris XT Pro Lodge de Otter

» 2882199 • 1 354,99 \$

UN VÉHICULE AVEC CHENILLES RÉDUIRA LÉGÈREMENT L'ESPACE ASSIS DANS L'ABRI.



LOCK & RIDE Faciles à installer et à enlever



Espace pour équipement de pêche sur la glace



Suffisamment confortable pour deux pêcheurs

Sièges non compris


### INSTALLATION FACILE



**COQUILLE EXTÉRIEURE**  
Offre des capacités remarquables de blocage du vent et de la lumière.

**DOUBLURE INTERNE**  
La coquille intérieure matelassée entièrement thermique offre un gonflement élevé tout en emprisonnant la chaleur et en éliminant pratiquement toute la condensation.

**LÉGER**  
Cadre en tubes d'aluminium carrés surdimensionnés avec tubes récepteurs anodisés et emboîtement glissant facilement



« L'abri de pêche sur glace entièrement thermique Otter® de Polaris se monte en quelques minutes, est suffisamment spacieux pour que deux pêcheurs à la ligne puissent pêcher confortablement, et il se range rapidement à l'arrière de votre RANGER. C'est une solution supérieure pour abriter les pêcheurs sur glace qui utilisent leur RANGER de Polaris pour se déplacer sur la glace. »  
- James Holst, InDepth Outdoors

Otter® est une marque déposée d'Otter Outdoors, LLC.

### CHAÎNES POUR PNEU ARRIÈRE DE 27 po

- Améliorent la traction en neige profonde et sur terrains glacés.
- Conçues pour convenir aux pneus arrière d'une largeur de 11 po du RANGER XP 1000

» 2889242 • 199,99 \$

### NOUVEAU CHAÎNES POUR PNEU DE 29 po\*

- Améliorent la traction en neige profonde et sur terrains glacés.
- Assez larges pour convenir aux pneus arrière plus larges du RANGER XP 1000

» 2889816 • 139,99 \$

\* Communiquez avec votre concessionnaire local pour vérifier la disponibilité.



## SYSTÈME DE CHASSE-NEIGE



# COMMANDE HYDRAULIQUE POUR LES DÉBLAIEMENTS DE NEIGE EXTRÊMES

Un cadre robuste et des lames résistantes, combinés à un système d'orientation hydraulique, permettent à votre Glacier Pro HD de déplacer d'importantes quantités de neige en vous laissant tout votre confort. Grâce à la technologie Lock & Ride, le Pro HD est livré de série avec une béquille accessoire pratique intégrée au cadre de montage pour chasse-neige, vous procurant l'accessoire le plus facile à utiliser.

## SYSTÈMES DE CHASSE-NEIGE POUR 1000/XP 1000/XP KINETIC

(REQUIÈRENT UN TREUIL, VENDU SÉPARÉMENT)

Choisissez un système de chasse-neige Glacier Pro HD conçu pour que vous puissiez profiter pleinement de votre RANGER pendant les hivers enneigés. Choisissez le système qui convient à vos besoins de déblaiement et ajoutez des compléments de supérieurs comme un système de levage hydraulique ou autres accessoires de chasse-neige.

### SYSTÈME DE CHASSE-NEIGE GLACIER PRO HD AVEC SYSTÈME HYDRAULIQUE ET ACCESSOIRES

- Le système comprend :
- Cadre (2889308)
  - Repères de chasse-neige (2872726)
  - Barre de déblaiement en marche arrière (2889329)
  - Orientation hydraulique (2889029)
  - Rallonges de chasse-neige (2889328)
  - Contrôleur hydraulique (2883247)

» 3880002 • 3 954,93 \$

XP 1000 2018 À 2023, CREW XP 1000 2019 À 2023, CREW 1000 2020 À 2023, XP KINETIC 2023

REQUIERT UNE MÉTHODE DE LEVAGE : VOIR LES TREUILS.

### SYSTÈME DE CHASSE-NEIGE GLACIER PRO HD AVEC SYSTÈME HYDRAULIQUE

Le système comprend :

- Cadre (2889308)
- lame en poly de 72 po (2879317)
- Orientation hydraulique (2889029)
- Contrôleur hydraulique (2883247)
- Repères de chasse-neige (2872726)

» 3880003 • 3 489,95 \$

XP 1000 2018 À 2023, CREW XP 1000 2019 À 2023, CREW 1000 2020 À 2023, 1000 2020 À 2023, XP KINETIC 2023

REQUIERT UNE MÉTHODE DE LEVAGE : VOIR LES TREUILS.

### SYSTÈME DE CHASSE-NEIGE GLACIER PRO HD

Le système comprend :

- Cadre (2889308)
- lame en acier de 72 po (2879874)

» 3880004 • 2 254,98 \$

XP 1000 2018 À 2023, CREW XP 1000 2019 À 2023, CREW 1000 2020 À 2023, 1000 2020 À 2023, XP KINETIC 2023

REQUIERT UNE MÉTHODE DE LEVAGE : VOIR LES TREUILS.

## CONSTRUISEZ VOTRE SYSTÈME DE CHASSE-NEIGE 1000/XP 1000/XP KINETIC

» Lames de 72 po

» Un choix entre le poly ou l'acier

» Option de système de levage et d'orientation hydraulique

SYSTÈME D'ORIENTATION HYDRAULIQUE (en option)

SYSTÈME DE LEVAGE HYDRAULIQUE (en option)

### LAMES DURABLES

Choisissez une lame en acier pour la longévité et la rigidité accrues ou une lame en poly légère et non adhérente, plus douce pour les surfaces de déblaiement.

20 po

LAME EN POLY DE 72 po LA MEILLEURE EN TERME DE RÉSISTANCE À LA CORROSION

20 po

LAME EN ACIER DE 72 po LA MEILLEURE POUR LES TÂCHES COMPLEXES ANNÉE APRÈS ANNÉE

| CONSTRUISEZ VOTRE SYSTÈME DE CHASSE-NEIGE.  | ÉTAPE 1 SÉLECTIONNEZ UN SUPPORT.  | ÉTAPE 2 SÉLECTIONNEZ UN CADRE.   | ÉTAPE 3 SÉLECTIONNEZ LA COMMANDE DE CHASSE-NEIGE.   | ÉTAPE 4 SÉLECTIONNEZ UNE LAME.  |
|---|---|--|---|---|
| MODÈLES   | SUPPORT   | CHÂSSIS  | SYSTÈME HYDRAULIQUE   | TREUILS   |
| XP 1000 2018 À 2023<br>CREW XP 1000 2019 À 2023<br>1000 2020 À 2023<br>CREW 1000 2020 À 2023<br>XP KINETIC 2023 | <b>Non requis</b><br>Intégré au pare-chocs en usine<br><br>LE RANGER 1000 SANS EPS REQUIERT UN PARE-CHOC AVANT. | <b>Châssis</b><br>2889308   1 669,99 \$<br><b>Rallonge de chenille</b><br>2879871   639,99 \$<br><b>Goupille de cisaillement en T de rechange</b><br>2204829   14,99 \$<br><b>Système de béquille Glacier Pro HD</b><br>2207382   34,99 \$ | <b>Système de levage hydraulique</b><br>2889058   639,99 \$<br><b>Système d'orientation hydraulique pour chasse-neige Glacier Pro HD</b><br>2889029   729,99 \$<br><b>Commande électrique</b><br>2883247   284,99 \$<br>REQUISE POUR COMPOSANTS HYDRAULIQUES. | <b>Treuil PRO HD Polaris de 6 000 lb</b><br>2882710   1 289,99 \$<br><b>LES PLUS VENDUS</b><br><b>Treuil Pro HD Polaris de 4 500 lb</b><br>2882711   1 154,99 \$<br><b>Adaptateur de treuil à commande électrique</b><br>2884159   74,99 \$ |
|   |   |  |   | <b>72 po en poly</b><br>2879317   899,99 \$<br><b>LES PLUS VENDUS</b><br><b>72 po en acier</b><br>2879874   714,99 \$   |

## ACCESSOIRES SÉLECTIONNÉS

### DÉFLECTEUR À NEIGE DE LAME DE CHASSE-NEIGE

- » 72 po • 2858541 • 94,99 \$
- » 66 po • 2879866 • 119,99 \$
- » 60 po • 2871808 • 94,99 \$

### DÉFLECTEUR DE CHASSE-NEIGE ROBUSTE

- » 72 po • 2884160 • 204,99 \$

### SABOTS DE LAME À DÉGAGEMENT RAPIDE

- Préviennent l'usure de la lame
- Acier durci pour une robustesse industrielle
- » 2205223 • 44,99 \$

### CALE D'ESPACEMENT DE RESSORT HÉLICOÏDAL

- Gardez le train avant du véhicule soulevé et améliorez la qualité de la conduite lorsque vous utilisez un chasse-neige sur un véhicule avec une jambe de suspension ou un bras triangulaire.
- » 2872655 • 34,99 \$

### RALLONGES DE CHASSE-NEIGE GLACIER DE 6 po

- Rallonges de chasse-neige en acier de 6 po qui se fixent sur le côté des chasse-neiges Glacier Pro HD de 66 et 72 po.
- » 2889328 • 324,99 \$

## SYSTÈMES DE CHASSE-NEIGE POUR SP 570 DE POLARIS

(REQUIÈRENT UN TREUIL, VENDU SÉPARÉMENT.)

### SYSTÈME DE CHASSE-NEIGE GLACIER PRO HD AVEC SYSTÈME HYDRAULIQUE

Le système comprend :

- Crochet à dégagement rapide (2889577)
- Cadre (2880260)
- lame en acier de 72 po (2880270)
- Orientation hydraulique (2889032)
- Contrôleur hydraulique (2889162)
- Repères de chasse-neige (2872726)

» 3880006 • 2 859,94 \$

SP 570 2022 ET 2023 ET CREW SP 570 2022 ET 2023

REQUIERT UNE MÉTHODE DE LEVAGE : CONSULTER LES TREUILS.

### SYSTÈME DE CHASSE-NEIGE GLACIER PRO HD (EXCLUANT LES MODÈLES DE BASE)

Le système comprend :

- Crochet à dégagement rapide (2889577)
- Cadre (2880260)
- lame en poly de 66 po (2880269)

» 3880007 • 1 429,97 \$

SP 570 2022 ET 2023 ET CREW SP 570 2022 ET 2023

REQUIERT UNE MÉTHODE DE LEVAGE : CONSULTER LES TREUILS ET L'OPTION DE LEVAGE HYDRAULIQUE.

### SYSTÈME DE CHASSE-NEIGE GLACIER PRO HD (MODÈLES DE BASE SEULEMENT)

Le système comprend :

- Support (2889195)
- Crochet à dégagement rapide (2889577)
- Cadre (2880260)
- lame en poly de 66 po (2880269)

» 3880008 • 1 574,97 \$

SP 570 2022 ET 2023 ET CREW SP 570 2022 ET 2023  
REQUIERT UNE MÉTHODE DE LEVAGE : CONSULTER LES TREUILS ET L'OPTION DE LEVAGE HYDRAULIQUE.

## CONSTRUISEZ UN SYSTÈME DE CHASSE-NEIGE POUR VOTRE SP 570/570/500/570 DE DIMENSION NORMALE.

» Lames de 72 po ou 66 po

» Un choix entre le poly ou l'acier

» Option de système d'orientation hydraulique

SYSTÈME D'ORIENTATION HYDRAULIQUE (en option)

17 po

LAME EN POLY DE 66 po LA MEILLEURE EN TERME DE RÉSISTANCE À LA CORROSION

17 po

LAME EN ACIER DE 66 po LA MEILLEURE POUR LES TÂCHES COMPLEXES ANNÉE APRÈS ANNÉE

| CONSTRUISEZ VOTRE SYSTÈME DE CHASSE-NEIGE.  | ÉTAPE 1 SÉLECTIONNEZ UN SUPPORT.   | ÉTAPE 2 SÉLECTIONNEZ UN CADRE.   | ÉTAPE 3 SÉLECTIONNEZ LA COMMANDE DE CHASSE-NEIGE.  | ÉTAPE 4 SÉLECTIONNEZ UNE LAME.  |
|---|--|--|--|---|
| MODÈLES   | SUPPORT  | CHÂSSIS  | SYSTÈME HYDRAULIQUE  | TREUILS   |
| 570 DE DIMENSION NORMALE 2016 À 2023<br>CREW 570 DE DIMENSION NORMALE 2016 À 2023<br>500 2010 À 2023<br>570/CREW 570 2010 À 2021<br>LI-ION EV ET EV 2015 À 2023 | <b>Support et crochet à dégagement rapide</b><br>2880261   354,99 \$                         | <b>LES PLUS VENDUS</b><br><b>Châssis</b><br>2880260   639,99 \$<br><b>Prolongation du cadre</b><br>2880267   354,99 \$<br>POUR LES VÉHICULES QUI UTILISENT UN SYSTÈME DE CHENILLES.<br><b>Goupille de cisaillement de rechange</b><br>2205527   14,99 \$ | <b>Système d'orientation hydraulique pour chasse-neige Glacier Pro HD</b><br>2889032   844,99 \$<br><b>Commande électrique</b><br>2879227   64,99 \$<br>AUCUN LEVIER POUR MONTER LE SÉLECTEUR DE VITESSE SUR UN VE REQUISE POUR COMPOSANTS HYDRAULIQUES.<br><b>Système d'orientation hydraulique pour chasse-neige Glacier Pro HD</b><br>2889032   844,99 \$<br><b>NOUVEAU</b> <b>Commande électrique</b><br>2889162   474,99 \$<br>AUCUN LEVIER POUR MONTER LE SÉLECTEUR DE VITESSE SUR UN VE REQUISE POUR COMPOSANTS HYDRAULIQUES. | <b>Treuil Pro HD Polaris de 4 500 lb</b><br>2882238   1 149,99 \$<br><b>LES PLUS VENDUS</b><br><b>72 po en acier</b><br>2880270   714,99 \$<br><b>66 po en poly</b><br>2880269   589,99 \$<br><b>Treuil Pro HD Polaris de 4 500 lb</b><br>2885096   1 099,99 \$<br><b>LES PLUS VENDUS</b><br><b>66 po en acier</b><br>2880268   529,99 \$ |
| SP 570/CREW SP 570 2022 ET 2023   | <b>Support</b> 2889195   209,99 \$<br><b>Crochet à dégagement rapide</b> 2889577   209,99 \$ | <b>Crochet à dégagement rapide</b> 2889577   209,99 \$<br>REQUIS POUR TOUTES LES VERSIONS SUPPORT INTÉGRÉ AU PARE-CHOC AVANT   |  |   |

### BARRES D'USURE

- Protégez votre lame de chasse-neige et minimisez l'usure de la lame.
- » 72 po • 2204976 • 79,99 \$
- » 66 po • 2879867 • 79,99 \$
- » 60 po • 2877243 • 54,99 \$
- » HD 72 po • 2879875 • 149,99 \$
- » HD 66 po • 2879868 • 144,99 \$

### BARRE DE DÉBLAIEMENT EN MARCHÉ ARRIÈRE

- Est dotée d'un bord coupant à charnière à orientation vers l'arrière qui améliore le déblaiement en marche arrière et permet à la barre de flotter lors d'un déblaiement en marche avant pour réduire l'usure et la détérioration.
- » 2889329 • 139,99 \$

### SABOTS DE LAME À DÉGAGEMENT RAPIDE

- Préviennent l'usure de la lame.
- Acier durci pour une robustesse industrielle
- » 2208864 • 39,99 \$

### REPÈRE DE CHASSE-NEIGE

- Aide le conducteur à surveiller la position de la lame de déblaiement.
- Vendus par paire
- » 2872726 • 49,99 \$

### MAILLON POUR CHASSE-NEIGE

- » 2204974 • 24,99 \$

## CHOISISSEZ UN SYSTÈME DE CHASSE-NEIGE.

## CONSTRUISEZ UN SYSTÈME DE CHASSE-NEIGE.

ACCESSOIRES COMMUNS

TECHNOLOGIE CONNECTÉE

ACCESSOIRES DU SYSTÈME ÉLECTRIQUE

GLACIÈRES

CHASSE

TEMPS FROID

CHASSE-NEIGE

ÉCLAIRAGE

ROUES ET PNEUS



## SYSTÈME DE CHASSE-NEIGE



# ACCÉLÉREZ LA RÉALISATION DES PLUS PETITS TRAVAUX

Déplacez la neige avec le système de chasse-neige Glacier HD robuste et performant, et découvrez pourquoi une tempête majeure peut se révéler l'événement de votre semaine. Avec un cadre robuste, des options de lame costaudes en poly et en acier, le montage et le démontage pratique du système Lock & Ride et son incroyable valeur, le Glacier HD est un excellent choix pour le plus fort de l'hiver.




### TROIS PLACES ET CREW

» Lames de 72 ou 66 po

» Un choix entre le poly ou l'acier

» Système d'orientation manuelle de série



17 po  
LAME EN POLY DE 66 po  
LA MEILLEURE EN TERME DE  
RÉSISTANCE À LA CORROSION

20 po  
LAME EN ACIER DE 72 po  
LA MEILLEURE POUR LES TÂCHES  
COMPLEXES ANNÉE APRES ANNÉE


#### MATÉRIAU DE LA LAME

Les lames durables en poly et en acier sont conçues pour une plus grande poussée. Choisissez une lame en acier pour la longévité et la rigidité accrues ou une lame en poly légère et non adhérente, plus douce pour les surfaces de déblaiement.

### DEUX PLACES ET CREW 570 DE DIMENSION NORMALE ET CREW

» Lames de 66 po

» Un choix entre le poly ou l'acier



17 po  
LAME EN POLY DE 66 po  
LA MEILLEURE EN TERME  
DE RÉSISTANCE À LA CORROSION

17 po  
LAME EN ACIER DE 66 po  
LA MEILLEURE POUR LES TÂCHES  
COMPLEXES ANNÉE APRES ANNÉE

| CONSTRUISEZ UN SYSTÈME DE CHASSE-NEIGE.  |  |  |   |   |
|--|--|--|---|---|
| MODÈLES  | ÉTAPE 1<br>SÉLECTIONNEZ<br>UN SUPPORT.   | ÉTAPE 2<br>SÉLECTIONNEZ<br>UN CADRE.   | ÉTAPE 3<br>SÉLECTIONNEZ UNE<br>MÉTHODE DE LEVAGE.   | ÉTAPE 4<br>SÉLECTIONNEZ<br>UNE LAME.  |
| <b>XP 1000</b> 2018 À 2023<br><b>CREW XP 1000</b><br>2019 À 2023<br><b>1000</b> 2020 À 2023<br><b>CREW 1000</b><br>2020 À 2023<br><b>XP KINETIC</b> 2023<br><br>NON COMPATIBLES<br>AVEC LES PNEUS DE<br>29 po OU PLUS LARGES | <b>Non requis</b><br>Intégré au<br>pare-broussailles<br>en usine<br><br>LE RANGER 1000 SANS<br>EPS REQUIERT UN<br>PARE-CHOC AVANT. | <b>Châssis</b><br>2889307   714,99 \$<br><br><b>Goupille de<br/>                     cisaillement<br/>                     de rechange</b><br>2205527   14,99 \$ | <b>TREUILS</b><br><br><b>Treuil HD Polaris<br/>                     4 500 lb</b><br>2882714   884,99 \$<br><br><b>Treuil Pro HD Polaris<br/>                     de 4 500 lb</b><br>2885096   1 099,99 \$ | <b>LAMES</b><br><br><b>72 po en acier</b><br>2880270   714,99 \$<br><br><b>66 po en poly</b><br>2880269   589,99 \$<br><br><b>66 po en acier</b><br>2880268   529,99 \$ |

### ACHETEZ UN SYSTÈME DE CHASSE-NEIGE.

#### SYSTÈME DE CHASSE-NEIGE GLACIER HD

Le système comprend :

- Cadre (2889307)
- Lame en acier de 72 po (2880270)

» 3880005 • 1 284,98 \$

XP 1000 2018 À 2023, CREW XP 1000 2019 À 2023, CREW 1000 2020 À 2023, 1000 2020 À 2023, XP KINETIC 2023  
 REQUIERT UNE MÉTHODE DE LEVAGE : VOIR LES TREUILS.

| CONSTRUISEZ UN SYSTÈME DE CHASSE-NEIGE.  |  |  |  |   |
|--|--|--|--|---|
| MODÈLES  | ÉTAPE 1<br>SÉLECTIONNEZ<br>UN SUPPORT. | ÉTAPE 2<br>SÉLECTIONNEZ<br>UN CADRE.   | ÉTAPE 3<br>SÉLECTIONNEZ UNE<br>MÉTHODE DE LEVAGE.  | ÉTAPE 4<br>SÉLECTIONNEZ<br>UNE LAME.  |
| <b>570 DE DIMENSION NORMALE</b><br>2016 À 2023<br><b>CREW 570 DE DIMENSION<br/>                     NORMALE</b> 2016 À 2023<br><b>500/ETX</b> 2010 À 2023<br><b>570/CREW 570</b> 2010 À 2021<br><b>LI-ION EV ET EV</b> 2015 À 2023 | <b>Support</b><br>2879105   219,99 \$  | <b>Châssis</b><br>2889307<br>714,99 \$<br><br><b>Goupille de<br/>                     cisaillement<br/>                     de rechange</b><br>2205527<br>14,99 \$ | <b>Treuil Polaris HD<br/>                     de 3 500 lb</b><br>2881669   639,99 \$<br><br><b>Treuil Pro HD Polaris<br/>                     de 4 500 lb</b><br>2885096   1 099,99 \$ | <b>LAMES</b><br><br><b>66 po en poly</b><br>2880269<br>589,99 \$<br><br><b>66 po en acier</b><br>2880268<br>529,99 \$ |

### ACHETEZ UN SYSTÈME DE CHASSE-NEIGE.

#### SYSTÈME DE CHASSE-NEIGE GLACIER HD

Le système comprend :

- Cadre (2889307)
- Lame en acier de 66 po (2880268)

» 3880009 • 1 154,98 \$

SP 570 2022 ET 2023 ET CREW SP 570 2022 ET 2023  
 REQUIERT UNE MÉTHODE DE LEVAGE : VOIR LES TREUILS.

### ACCESSOIRES SÉLECTIONNÉS

#### BARRES D'USURE

- Protégez votre lame de chasse-neige et minimisez l'usure de la lame.
- » 72 po • 2204976 • 79,99 \$
- » 66 po • 2879867 • 79,99 \$
- » 60 po • 2877243 • 54,99 \$
- » HD 72 po • 2879875 • 149,99 \$
- » HD 66 po • 2879868 • 144,99 \$

#### DÉFLECTEUR À NEIGE DE LAME DE CHASSE-NEIGE

- » 72 po • 2858541 • 94,99 \$
- » 66 po • 2879866 • 119,99 \$
- » 60 po • 2871808 • 94,99 \$

#### DÉFLECTEUR DE CHASSE-NEIGE ROBUSTE

- » 72 po • 2884160 • 204,99 \$

#### SABOTS DE LAME À DÉGAGEMENT RAPIDE

- Préviennent l'usure de la lame.
- Acier durci pour une robustesse industrielle
- » 2208864 • 39,99 \$

#### CALE D'ESPACEMENT DE RESSORT HÉLICOÏDAL

- Gardez le train avant du véhicule soulevé et améliorez la qualité de la conduite lorsque vous utilisez un chasse-neige sur un véhicule avec une jambe de suspension ou un bras triangulaire.
- » 2872655 • 34,99 \$

#### SABOTS DE LAME À DÉGAGEMENT RAPIDE

- Préviennent l'usure de la lame.
- Acier durci pour une robustesse industrielle
- » 2208864 • 39,99 \$

#### REPÈRE DE CHASSE-NEIGE

- Aide le conducteur à surveiller la position de la lame de déblaiement.
- Vendus par paire
- » 2872726 • 49,99 \$

#### MAILLON POUR CHASSE-NEIGE GLACIER

- » 2204974 • 24,99 \$





**AVANTAGES  
POLARIS ENGINEERED**

**MONTAGE PARFAIT**  
Conçues pour votre pare-chocs Polaris Engineered, votre toit ou un autre point de montage.

**PERFORMANCE MAXIMALE**  
Conçues pour travailler aussi fort que votre véhicule.

**PAS DE MAUVAISES SURPRISES**  
Fonctionne quand vous en avez besoin.

**PRO ARMOR®**



**TECHNOLOGIE AVANCÉE**

Les unités d'éclairage RIGID® sont commandées par des cartes de circuit imprimé en aluminium Smart Boards™, possèdent des boîtiers extrudés en aluminium d'avionnerie 6063-T5 et un thermolaquage de polyester à l'épreuve des rayons UV Tiger Drylac®.

**APPAREILS OPTIQUES EXCLUSIFS**

Les unités d'éclairage RIGID® comprennent des lentilles en polycarbonate résistantes aux chocs qui sont 100% étanches à l'eau et à la poussière.

**GARANTIE À VIE LIMITÉE DE RIGID®**

Si vous possédez une unité d'éclairage RIGID® et qu'elle se brise, nous la remplacerons ou la réparerons à vie.\*

**CONSTRUCTION ROBUSTE**

Les unités d'éclairage Pro Armor sont conçues pour être grosses et costaudes avec un style provocant unique et sont logées dans un boîtier à thermolaquage de polyester à l'épreuve des rayons UV IP67 de qualité marine.

**EXTRÊMEMENT BRILLANT**

Pro Armor fabrique des unités d'éclairage brillantes conçues pour toutes les expériences de conduite. Toute cette puissance passe à travers de l'aluminium dissipant la chaleur pour une gestion rationalisée de la chaleur.

**TYPES DE BARRE D'ÉCLAIRAGE**



**SÉRIE SR PRO**

Profil bas, puissant et aux lignes pures (hauteur inférieure à 2 po). Éclaire à des distances extrêmes en consommant peu d'énergie.

Disponibles en formats de 10 et 32 po



**SÉRIE D PRO**

Compact afin de se loger presque partout et d'offrir une puissance lumineuse élevée nécessitant peu d'énergie.

Disponible en feux de conduite, faisceau large et faisceau concentré



**DÉL À RANGÉE DOUBLE**

L'éclairage le plus diffus et le plus éloigné en aval. Facile à monter.

Disponibles en formats de 11 et 31 po



**DÉL À RANGÉE SIMPLE**

Des barres d'éclairage puissantes, compactes et au profil bas pour une allure épurée.

Disponibles en formats de 11, 20, 33 et 40 po



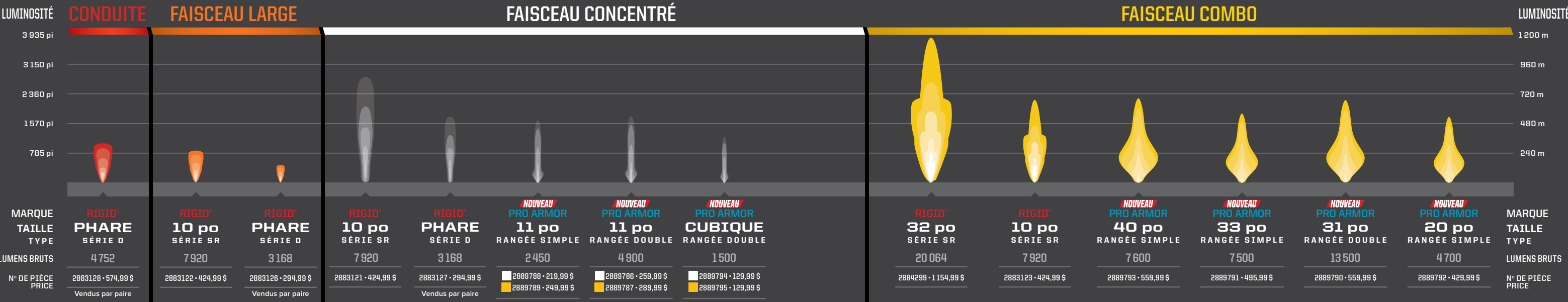
**CUBIQUE À DÉL**

Sa petite taille permet un montage à des endroits stratégiques pour un éclairage supplémentaire.

Disponible avec faisceau concentré

**OPTIONS DE BARRE D'ÉCLAIRAGE**

POUR LA COMPATIBILITÉ, VISITEZ LE SITE POLARIS.COM/ShopRANGER.



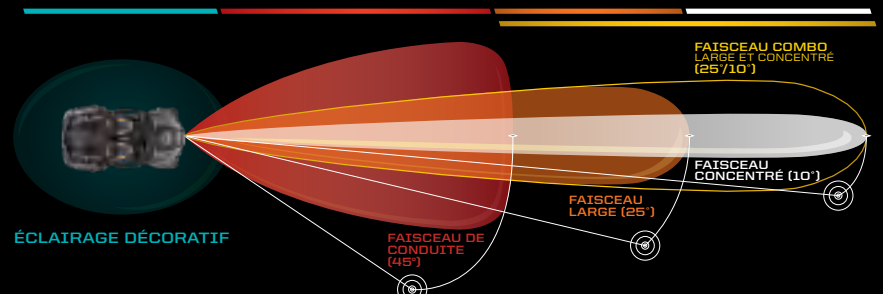
**CONSTRUISEZ SELON VOTRE VISION.**

Pour choisir le bon éclairage, tenez compte des dispositifs de luminosité, de leur angle et de l'utilisation de votre véhicule.

| LUMINOSITÉ                   | ÉCLAIRAGE DÉCORATIF   | FAISCEAU DE CONDUITE (45°)                      | FAISCEAU LARGE (25°)                     | FAISCEAU CONCENTRÉ (10°)          | FAISCEAU COMBO (25°/10°)                        |
|------------------------------|---|---|--|-----------------------------------|---|
| ANGLE DE L'ÉCLAIRAGE         |   |   |  |                                   |   |
| VITESSE DE CONDUITE          | Toutes  | Lente   | Moyenne                                  | Rapide                            | Moyenne à rapide                                |
| FAISCEAU                     | Lumière diffuse   | Très large                                      | Large/plus court                         | Concentré/long                    | Concentré à l'intérieur et large à l'extérieur  |
| MONTAGE RECOMMANDÉ           | Bas/passage de roue   | Tous les points                                 | Bas ou arrière                           | Points élevés                     | Tous les points                                 |
| TERRAIN ET STYLE DE CONDUITE | Style et personnalisation rehaussés, peu importe le terrain | Toutes les situations de conduite et utilitaire | Grands espaces ou sentiers et utilitaire | Conditions de sentier ou étroites | Toutes les situations de conduite et utilitaire |

**COMPARER LES FAISCEAUX DANS UN ENVIRONNEMENT RÉEL À POLARIS.COM/LIGHTING**

\* Si RIGID® détermine, à sa propre discrétion, que votre produit présente des défauts de matériaux ou de fabrication, RIGID® honorera votre réclamation au titre de la garantie. Dans certains cas, le produit sera remplacé, selon le délai d'achat spécifique. Si le produit est réparé, toutes les pièces et la main-d'œuvre et les frais d'expédition pour le retour pourraient être couverts par RIGID®.



**AJOUTEZ UN FAISCEAU POUR FIXER VOS PHARES.**

| MODÈLE  | DISPOSITIONS DES BARRES D'ÉCLAIRAGE   |  |   |
|---|---|--|---|
|   | 1 BARRE D'ÉCLAIRAGE DANS 1 EMPLACEMENT À 1 COMMUTATEUR  | 2 BARRES D'ÉCLAIRAGE DANS 2 EMPLACEMENTS À 1 COMMUTATEUR   | 2 BARRES D'ÉCLAIRAGE DANS 2 EMPLACEMENTS À 2 COMMUTATEURS   |
| EV 2015 À 2023, CREW 570-4 2015 À 2021, CREW 570 DE DIMENSION NORMALE 2018 À 2023, 570 DE DIMENSION NORMALE 2017 À 2023, 570 2015 À 2021, 500 2017 À 2023 | Requiert un câble de connexion de batterie.<br><b>LES PLUS VENDUS</b><br>FAISCEAU DE BARRE D'ÉCLAIRAGE 2882209 • 119,99 \$<br>PANNEAU DE COMMUTATEURS SUPÉRIEUR DU FAISCEAU DE BARRE D'ÉCLAIRAGE* 2889675 • 157,88 \$ | Requiert un câble de connexion de batterie.<br><b>LES PLUS VENDUS</b><br>FAISCEAU DE BARRE D'ÉCLAIRAGE 2882209 • 119,99 \$<br>FAISCEAU EN Y 2879860 • 24,99 \$ | Requiert un câble de connexion de batterie.<br><b>LES PLUS VENDUS</b><br>FAISCEAU DE BARRE D'ÉCLAIRAGE (x2) 2882209 • 119,99 \$ |
| SP 570 2022 ET 2023<br>LES MODÈLES AUTRES QUE PREMIUM ET NORTHSTAR REQUIÈRENT UN CÂBLE DE CONNEXION DE BATTERIE.  | CONSULTEZ LA PAGE 44 POUR LES CONNEXIONS DE CÂBLAGE.  |  |   |
| XP 1000 2018 À 2021, CREW XP 1000 2019 À 2021, CREW 1000 2020 ET 2021, XP KINETIC 2023  | PULSER SYSTEMES ÉLECTRIQUES   |  |   |

**1 FAISCEAU DE FILS POUR BARRE D'ÉCLAIRAGE À DÉL - RALLONGE CREW ORIENTÉE VERS L'ARRIÈRE**

- » Pour installer un feu orienté vers l'arrière sur les modèles Crew.
- » 2883854 • 34,99 \$
- XP 1000 2020 À 2023, CREW XP 1000 2019 À 2023, CREW 1000 2020 À 2023
- À UTILISER AVEC UN FAISCEAU DE BARRE D'ÉCLAIRAGE (2889675)
- » CÂBLES DE CONNEXION DE BATTERIE TROIS PLACES ET CREW
- » TROIS PLACES • 2879388 54,99 \$
- » CREW • 2879685 79,99 \$
- XP 1000 2017 CREW XP 1000 2017 ET 2018
- DEUX PLACES ET CREW
- » LES PLUS VENDUS
- » 570 • 2881684 • 44,99 \$
- EV 2015 À 2023, 570 2015 À 2021, 500 2017 À 2023
- » SP 570 • 2889185 109,99 \$
- EV 2015 À 2023, 570 2015 À 2021, 500 2017 À 2023
- » CREW • 2880929 • 79,99 \$
- SP 570 SPORT 2022 ET 2023, CREW SP 570 SPORT 2022 ET 2023

ACCESSOIRES COMMUNS  
TECHNOLOGIE CONNEXÉE  
ACCESSOIRES DU SYSTÈME ÉLECTRIQUE  
GLACIÈRES  
CHASSE  
TEMPS FROID  
CHANGEMENT



# CONNAISSEZ VOTRE TERRAIN



- Sculptures de pneu optimisées afin de procurer une traction extrême
- Conviennent idéalement pour les sentiers compactés ou meubles.



- Bande de roulement « adhérente » flexible
- Traction latérale agressive



- Procurent traction et durabilité.
- Fabriqués pour la performance dans le sable dur, sur les roches acérées et tout autre terrain extrême



- Bandes de roulement extra profondes
- Crampons autonettoyants



- Les palettes procurent traction et durabilité dans le sable mou.
- Conçus pour flotter sur le sable



- Flancs à triple cintrage pour résister aux crevaisons
- Sculptures de pneu durables et spécialement conçues



- Performant dans les froids les plus extrêmes
- Conserve sa forme et procure une traction.

# PERFORMANCE ET DURABILITÉ SUPÉRIEURES

# COMMENT BIEN CHOISIR LES ROUES ET PNEUS



## PERFORMANCE À VIE

- Chaque pneu est conçu et fabriqué pour durer.
- Cote de plus de 4 828 km (3 000 mi)

## PROTECTION SUPÉRIEURE

- Pro Armor fabrique des pneus munis d'une protection supplémentaire exactement là où vous en avez le plus besoin : les flancs.
- Flancs à triple cintrage plus résistants pour vous garder sur la route plus longtemps

## PNEUS ROBUSTES

- Un indice de robustesse plus élevé signifie une protection supplémentaire.
- Pro Armor fabrique des pneus d'un indice de huit ou dix plis pour une résistance anti-crevaison accrue.



## CONNAISSEZ VOS PNEUS

| DIMENSIONS              |                 |                     | PROFONDEUR DE SCULPTURE | POIDS DU PNEU | INDICE DE ROBUSTESSE | CEINTURES DE FLANC | CAPACITÉ DE CHARGE |
|-------------------------|-----------------|---------------------|-------------------------|---------------|----------------------|--------------------|--------------------|
| HAUTEUR DU PNEU         | LARGEUR DU PNEU | DIAMÈTRE DE LA ROUE |                         |               |                      |                    |                    |
| <b>32 * 9 po</b>        | <b>R15</b>      |                     | <b>30 mm</b>            | <b>41 lb</b>  | <b>10</b>            | <b>3</b>           | <b>1 320 lb</b>    |
| Numéro de pièce • Price |                 |                     | AVANT/ARRIÈRE           |               |                      |                    |                    |

**PROFONDEUR DE SCULPTURE**  
Une sculpture plus profonde offre une meilleure adhérence dans toutes les conditions.

**USAGE**  
Les endroits où le pneu peut être utilisé.

**INDICE DE ROBUSTESSE**  
Indique la résistance anti-crevaison du pneu.

**POIDS DU PNEU**  
Un pneu plus léger améliore la performance du véhicule.

**CAPACITÉ DE CHARGE**  
Le poids maximum que le pneu peut supporter.

**CEINTURES DE FLANC**  
Augmentent la résistance en cas de crevaison au flanc.

## PNEUS SELON LA DIMENSION

| 26 po       | 27 po     | 28 po      | 29 po       |
|-------------|-----------|------------|-------------|
| ATTACK      | HARVESTER | ATTACK 2.0 | DUAL-THREAT |
| DUAL-THREAT | MUD XC    | CRAWLER XG | HD-K        |
| HARVESTER   | PRESERVE  | CRAWLER XR | MUD XC      |
| PRESERVE    | X-TERRAIN | HARVESTER  | X-TERRAIN   |
| XD-K        |           |            |             |

## PNEUS SELON LE TERRAIN

| SENTIER     | ROCHES      | DÉSERT      | BOUE   | UTILITAIRE | NEIGE      |
|-------------|-------------|-------------|--------|------------|------------|
| ATTACK      | CRAWLER XG  | ATTACK      | MUD XC | HARVESTER  | ATTACK     |
| ATTACK 2.0  | CRAWLER XR  | ATTACK 2.0  |        | HD-K       | ATTACK 2.0 |
| CRAWLER XG  | DUAL-THREAT | CRAWLER XG  |        | PRESERVE   | HARVESTER  |
| CRAWLER XR  |             | CRAWLER XR  |        | XD-K       | HD-K       |
| DUAL-THREAT |             | DUAL-THREAT |        | X-TERRAIN  | XD-K       |
| HARVESTER   |             |             |        |            |            |
| HD-K        |             |             |        |            |            |
| MUD XC      |             |             |        |            |            |
| PRESERVE    |             |             |        |            |            |
| XD-K        |             |             |        |            |            |
| X-TERRAIN   |             |             |        |            |            |

## ROUES SELON LA DIMENSION

| 14 po                          | 15 po                         |
|--------------------------------|-------------------------------|
| SÉRIE 40 (18 OPTIONS DE PNEUS) | SÉRIE 50 (2 OPTIONS DE PNEUS) |
| 4201                           | 5201                          |
| 4202                           | 5202                          |
| 4203 À VERROU DE TALON         | 5203 À VERROU DE TALON        |
| 4204                           | 5204                          |
| 4205                           | 5301 À VERROU DE TALON        |
| 4301 À VERROU DE TALON         |                               |
| HD À VERROU DE TALON DOUBLE    |                               |

## CONNAISSEZ BIEN VOS ROUES

ÉTAPE 1 : SÉLECTIONNEZ VOTRE SÉRIE.

4 = SÉRIE 40

5 = SÉRIE 50

ÉTAPE 2 : CHOISISSEZ VOTRE CAPACITÉ DE CHARGE.

1 = <800 lb

2 = 801 À 1 300 lb

3 = 1 301 À 1 600 lb ET PLUS

ÉTAPE 3 : CHOISISSEZ VOTRE STYLE.

DÉCALAGE/VERROU DE TALON/COULEUR

HAUSSE DE DÉCALAGE PAR RAPPORT AU MODÈLE DE SÉRIE = POSITION PLUS ÉTROITE

BAISSE DE DÉCALAGE PAR RAPPORT AU MODÈLE DE SÉRIE = POSITION PLUS LARGE



# PNEUS



## X-TERRAIN

- Fabriqué pour franchir les obstacles les plus difficiles sur n'importe quel sentier
- Une conception axée sur la durabilité pour une conduite confortable et en toute confiance
- Huit plis, flanc balistique à triple cintrage anti-crevaison

|       |  | PROFONDEUR DE SCULPTURE | POIDS DU PNEU | INDICE DE ROBUSTESSE | CEINTURES DE FLANC | CAPACITÉ DE CHARGE |
|-------|--|-------------------------|---------------|----------------------|--------------------|--------------------|
| 14 po | <b>27 x 9 po R14</b><br>5418330 • 198,99 \$  | AVANT                   | 26 lb         | 8                    | 3                  | 805 lb             |
| 14 po | <b>27 x 11 po R14</b><br>5418331 • 210,99 \$ | ARRIÈRE                 | 31 lb         |                      |                    | 965 lb             |
| 14 po | <b>29 x 9 po R14</b><br>5418332 • 222,99 \$  | AVANT                   | 30 lb         |                      |                    | 1 100 lb           |
| 14 po | <b>29 x 11 po R14</b><br>5418333 • 235,99 \$ | ARRIÈRE                 | 35 lb         |                      |                    | 1 320 lb           |



AVANT/ARRIÈRE

DIMENSION DE LA ROUE  
14 po



## PRO ARMOR HARVESTER

- Une bête à tout faire avec une bande de roulement d'une durée utile de 8 047 km (5 000 mi)
- Sculpture de pneu conçue pour supporter à peu près tout, des terrains de ferme aux prés jusqu'aux sentiers
- Avec dix plis, il peut transporter des charges jour après jour.

|       |  | PROFONDEUR DE SCULPTURE | POIDS DU PNEU | INDICE DE ROBUSTESSE | CEINTURES DE FLANC | CAPACITÉ DE CHARGE |
|-------|--|-------------------------|---------------|----------------------|--------------------|--------------------|
| 12 po | <b>26 x 8 po R12</b><br>5416396 • 249,99 \$  | AVANT                   | 24 lb         | 10                   | 3                  | 855 lb             |
| 12 po | <b>26 x 10 po R12</b><br>5415966 • 264,99 \$ | ARRIÈRE                 | 32 lb         |                      |                    | 855 lb             |
| 14 po | <b>27 x 10 po R14</b><br>5415965 • 264,99 \$ | AVANT/ARRIÈRE           | 32 lb         |                      |                    | 1 320 lb           |
| 14 po | <b>28 x 10 po R14</b><br>5416347 • 289,99 \$ | AVANT/ARRIÈRE           | 34 lb         |                      |                    | 1 320 lb           |



AVANT/ARRIÈRE

DIMENSION DE LA ROUE  
12 po 14 po

## CHOISIR LE BON PNEU UTILITAIRE

| CARACTÉRISTIQUE DE VÉHICULE UTILITAIRE  | PRESERVE    | HARVESTER       | XD-K  | HD-K  | X-TERRAIN   |
|---|-------------|-----------------|-------|-------|-------------|
| <b>Cote de 8 047 km (5 000 mi)</b> – Longue durée utile et performance  | X           | X               |       |       | X           |
| <b>Indice de 10 plis</b> – Un indice de robustesse plus élevé signifie une protection supplémentaire.                     | X           | X               | X     | X     |             |
| <b>Bande de roulement de faible impact</b> – N'abîme pas le sol.  | X           |                 |       |       |             |
| <b>Bande de roulement robuste</b> – Sculpture de pneu agressive pour travailler toute la journée sur la ferme ou le ranch |             | X               | X     | X     | X           |
| <b>N'abîme pas le gazon</b> – Préserve les pelouses et les terres de culture  | X           | X               |       |       | X           |
| <b>Ceinture en fibre aramide</b> – Plus légère et 5 fois plus robuste que l'acier   |             |                 | X     | X     |             |
| <b>Options de taille</b> – Pour l'usage spécifique à votre véhicule   | 26 et 27 po | 26, 27 et 28 po | 26 po | 29 po | 27 et 29 po |



## PRO ARMOR PRESERVE

- Protège le gazon pour les surfaces exigeant une bande de roulement à faible impact.
- Profil arrondi et sculpture de pneu spéciale limitant l'empreinte

|       |  | PROFONDEUR DE SCULPTURE | POIDS DU PNEU | INDICE DE ROBUSTESSE | CEINTURES DE FLANC | CAPACITÉ DE CHARGE |
|-------|--|-------------------------|---------------|----------------------|--------------------|--------------------|
| 12 po | <b>26 x 8 po R12</b><br>5416403 • 249,99 \$  | AVANT                   | 24 lb         | 10                   | 3                  | 855 lb             |
| 12 po | <b>26 x 10 po R12</b><br>5416402 • 264,99 \$ | ARRIÈRE                 | 28 lb         |                      |                    | 1 320 lb           |
| 14 po | <b>27 x 10 po R14</b><br>5416348 • 264,99 \$ | AVANT/ARRIÈRE           | 28 lb         |                      |                    | 1 390 lb           |



AVANT/ARRIÈRE

DIMENSION DE LA ROUE  
12 po 14 po



## PRO ARMOR HD-K

- Conçus pour procurer une conduite en douceur et une traction vigoureuse sur tous les types de terrain.
- Le flanc à triple cintrage procure une protection extrême et prolonge la durée utile du pneu.
- La couche centrale de la bande de roulement à quadruple cintrage offre une protection supérieure et prolonge la durée utile de la bande de roulement.

|       |  | PROFONDEUR DE SCULPTURE | POIDS DU PNEU | INDICE DE ROBUSTESSE | CEINTURES DE FLANC | CAPACITÉ DE CHARGE |
|-------|--|-------------------------|---------------|----------------------|--------------------|--------------------|
| 14 po | <b>29 x 10 po R14</b><br>5417507 • 455,99 \$ | AVANT/ARRIÈRE           | 40 lb         | 10                   | Aramide 3/1        | 1 320 lb           |



AVANT/ARRIÈRE

DIMENSION DE LA ROUE  
12 po



# PNEUS



## PRO ARMOR CRAWLER XR

- Adhérence supérieure sur tous les terrains, du sentier jusqu'aux rochers
- Profil à blocs carrés pour un contact égal sur la surface
- Une dureté plus robuste que le XG pour affronter les obstacles les plus difficiles sur le sentier

|       | PROFONDEUR DE SCULPTURE               | POIDS DU PNEU | INDICE DE ROBUSTESSE | CEINTURES DE FLANC | CAPACITÉ DE CHARGE |   |          |
|-------|---------------------------------------|---------------|----------------------|--------------------|--------------------|---|----------|
| 14 po | 28 x 10 po R14<br>5415536 • 274,99 \$ | AVANT/ARRIÈRE | 16 mm                | 32 lb              | 8                  | 3 | 1 140 lb |



## XR

### DUROMÈTRE SIMPLE

- Hauteur de crampon réduite, rigidité accrue et stabilité latérale dans les virages
- La conception unique des crampons excelle sur les terrains compactés et fermes



## PRO ARMOR CRAWLER XG

- Fabriqué pour avancer sur tous les obstacles, autant les grands que les petits
- Doté d'un composé souple et adhérent, c'est le pneu idéal pour escalader des rochers et circuler en plein désert.
- Huit plis, flanc balistique à triple ceinture anti-crevaison

|       | PROFONDEUR DE SCULPTURE               | POIDS DU PNEU | INDICE DE ROBUSTESSE | CEINTURES DE FLANC | CAPACITÉ DE CHARGE |   |          |
|-------|---------------------------------------|---------------|----------------------|--------------------|--------------------|---|----------|
| 15 po | 28 x 10 po R15<br>5416346 • 289,99 \$ | AVANT/ARRIÈRE | 20 mm                | 32 lb              | 8                  | 3 | 1 110 lb |



## QUEL CRAWLER EST FAIT POUR VOUS?

## XG

### DURETÉ DOUBLE

- Hauteur de crampon accrue et construction à dureté double
- Parfait équilibre entre la performance à haute vitesse, la durabilité et la souplesse pour une meilleure adhérence sur les roches glissantes



## PRO ARMOR MUD XC

- Conçu pour être l'hybride parfait entre les terrains boueux et les sentiers, ce pneu procure une conduite toute en douceur dans les sentiers et une traction vigoureuse dans la boue.
- La technologie à composé double et les crampons à dureté plus rigide réduisent l'usure et augmentent la durée utile du pneu.
- La conception à dix plis procure une protection accrue sur les terrains les plus difficiles.

|       | PROFONDEUR DE SCULPTURE               | POIDS DU PNEU | INDICE DE ROBUSTESSE | CEINTURES DE FLANC | CAPACITÉ DE CHARGE |
|-------|---------------------------------------|---------------|----------------------|--------------------|--------------------|
| 14 po | 27 x 9 po R14<br>5416947 • 264,99 \$  | AVANT         | 30 mm                | 3                  | 1 170 lb           |
| 14 po | 27 x 11 po R14<br>5416948 • 274,99 \$ | ARRIÈRE       |                      |                    | 1 320 lb           |
| 14 po | 29 x 10 po R14<br>5416946 • 289,99 \$ | AVANT/ARRIÈRE |                      |                    | 1 390 lb           |



## PRO ARMOR DUAL-THREAT

- Technologie à composé double et construction radiale qui offrent une performance sur tous les terrains
- Caoutchouc à dureté plus souple sur le rebord extérieur pour une adhérence et une sensation supérieures
- Caoutchouc à dureté plus ferme au centre pour une meilleure traction pendant l'accélération et une durée utile prolongée de la bande de roulement

|       | PROFONDEUR DE SCULPTURE               | POIDS DU PNEU | INDICE DE ROBUSTESSE | CEINTURES DE FLANC | CAPACITÉ DE CHARGE |        |          |
|-------|---------------------------------------|---------------|----------------------|--------------------|--------------------|--------|----------|
| 14 po | 26 x 9 po R14<br>5416340 • 234,99 \$  | AVANT         | 16 mm                | 10                 | 3                  | 910 lb |          |
| 14 po | 26 x 11 po R14<br>5416341 • 249,99 \$ | ARRIÈRE       |                      |                    |                    | 30 lb  | 1 110 lb |
| 14 po | 29 x 9 po R14<br>5416342 • 289,99 \$  | AVANT         |                      |                    |                    | 30 lb  | 1 110 lb |
| 14 po | 29 x 11 po R14<br>5416343 • 304,99 \$ | ARRIÈRE       |                      |                    |                    | 35 lb  | 1 320 lb |



### COMPOSÉ DOUBLE = PLUS D'ADHÉRENCE + DURÉE UTILE PLUS LONGUE

Caoutchouc à dureté plus ferme = Durée utile plus longue



Caoutchouc à dureté plus souple = Plus d'adhérence



## PRO ARMOR ATTACK 2.0

- Conçu pour une excellente performance sur le sol compacté
- Technologie à composé double et construction radiale qui offrent une performance sur tous les terrains
- Sculpture de pneu serrée pour une conduite plus silencieuse

|       | PROFONDEUR DE SCULPTURE               | POIDS DU PNEU | INDICE DE ROBUSTESSE | CEINTURES DE FLANC | CAPACITÉ DE CHARGE |   |          |
|-------|---------------------------------------|---------------|----------------------|--------------------|--------------------|---|----------|
| 15 po | 28 x 10 po R15<br>5416344 • 289,99 \$ | AVANT/ARRIÈRE | 25 mm                | 32 lb              | 10                 | 3 | 1 110 lb |



**SCULPTURE DE PNEU PLUS SERRÉE =** Meilleure traction sur un sol compacté

**CRAMpons À DURETÉ DOUBLE =** Adhérence et traction accrues sur les terrains difficiles, conduite plus en douceur sur tous les terrains

**INDICE DE 10 =** Durabilité accrue

**GRAND FORMAT DE 28 po OFFERT =** Garde au sol et traction supérieures sur le sentier



## PRO ARMOR ATTACK

- Le meilleur pneu tout usage pour une traction en toute saison sur n'importe quel terrain.
- Conception unique de bande de roulement robuste.
- Les crampons à dureté plus rigide réduisent l'usure et augmentent la durée utile du pneu.
- Les crampons plus espacés procurent une meilleure adhérence sur les terrains plus mous.

|       | PROFONDEUR DE SCULPTURE               | POIDS DU PNEU | INDICE DE ROBUSTESSE | CEINTURES DE FLANC | CAPACITÉ DE CHARGE |        |
|-------|---------------------------------------|---------------|----------------------|--------------------|--------------------|--------|
| 14 po | 26 x 9 po R14<br>5415613 • 204,99 \$  | AVANT         | 23 mm                | 8                  | 3                  | 910 lb |
| 14 po | 26 x 11 po R14<br>5415614 • 224,99 \$ | ARRIÈRE       |                      |                    |                    | 32 lb  |







- Sculptures de pneu optimisées afin de procurer une traction extrême
- Conviennent idéalement pour les sentiers compactés ou meubles.



- Bande de roulement « adhérente » flexible
- Traction latérale agressive



- Procurent traction et durabilité.
- Fabriqués pour la performance dans le sable dur, sur les roches acérées et tout autre terrain extrême



- Bandes de roulement extra profondes
- Crampons autonettoyants



- Les palettes procurent traction et durabilité dans le sable mou.
- Conçus pour flotter sur le sable



- Flancs à triple cintrage pour résister aux crevaisons
- Sculptures de pneu durables et spécialement conçues



- Performant dans les froids les plus extrêmes
- Conserve sa forme et procure une traction.

# ENSEMBLES DE ROUES ET DE PNEUS

14 po

SÉRIE 40

UTILITAIRE

HARVESTER 27 po  
8 047 km (5 000 mi)

HARVESTER 28 po  
8 047 km (5 000 mi)

PRESERVE 27 po  
8 047 km (5 000 mi)

DÉSERT/ROCHES

CRAWLER XR 28 po  
4 828 km (3 000 mi)

BOUE/SENTIER

MUD XC 27 po  
4 828 km (3 000 mi)

MUD XC 29 po  
4 828 km (3 000 mi)

|  |                        |                        |                        |                        |                        |                        |
|--|------------------------|------------------------|------------------------|------------------------|------------------------|------------------------|
| 4201 Accentué  | 2882388<br>1 849,99 \$ | 2883225<br>2 004,99 \$ | 2883208<br>1 849,99 \$ | 2882394<br>1 849,99 \$ | 2884272<br>1 869,99 \$ | 2884265<br>1 974,99 \$ |
| 4201 Noir mat  | 2882389<br>1 709,99 \$ | 2883226<br>1 849,99 \$ | 2883209<br>1 709,99 \$ | 2882395<br>1 709,99 \$ | 2884273<br>1 724,99 \$ | 2884266<br>1 834,99 \$ |
| 4202 Accentué  | 2882383<br>1 849,99 \$ | 2883220<br>2 004,99 \$ | 2883203<br>1 849,99 \$ | 2881343<br>1 849,99 \$ | 2884267<br>1 869,99 \$ | 2884260<br>1 974,99 \$ |
| 4202 Noir mat  | 2882384<br>1 709,99 \$ | 2883221<br>1 849,99 \$ | 2883204<br>1 709,99 \$ | 2881344<br>1 709,99 \$ | 2884268<br>1 724,99 \$ | 2884261<br>1 834,99 \$ |
| 4203 À VERROU DE TALON<br>Noir mat<br>VERROUS DE TALON VENDUS SÉPARÉMENT |                        |                        |                        | 2881386<br>2 144,99 \$ |                        |                        |
| 4204 Accentué  | 2882385<br>1 849,99 \$ | 2883222<br>2 004,99 \$ | 2883205<br>1 849,99 \$ | 2881355<br>1 849,99 \$ | 2884270<br>1 869,99 \$ | 2884263<br>1 934,99 \$ |
| 4204 Noir mat  | 2882386<br>1 709,99 \$ | 2883223<br>1 849,99 \$ |                        | 2881356<br>1 709,99 \$ | 2884271<br>1 724,99 \$ | 2884264<br>1 799,99 \$ |
| 4205 Lustré  |                        |                        |                        | 2881371<br>1 849,99 \$ |                        |                        |
| 4205 Noir mat  | 2882387<br>1 709,99 \$ | 2883224<br>1 849,99 \$ | 2883207<br>1 709,99 \$ | 2881372<br>1 709,99 \$ | 2884269<br>1 709,99 \$ | 2884262<br>1 799,99 \$ |
| 4301 À VERROU DE TALON<br>Accentué<br>VERROUS DE TALON PRÉINSTALLÉS      |                        |                        |                        | 2883213<br>2 284,99 \$ |                        |                        |
| 4301 À VERROU DE TALON<br>Noir mat<br>VERROUS DE TALON PRÉINSTALLÉS      |                        |                        |                        | 2883212<br>2 144,99 \$ |                        |                        |

15 po

SÉRIE 50

SENTIER

ATTACK 2.0 28 po  
4 828 km (3 000 mi)

DÉSERT/ROCHES  
CRAWLER XG 28 po  
4 828 km (3 000 mi)

|  |                        |                        |
|--|------------------------|------------------------|
| 5201 Accentué  | 2883160<br>1 934,99 \$ | 2883188<br>1 934,99 \$ |
| 5201 Noir mat  | 2883159<br>1 784,99 \$ | 2883187<br>1 784,99 \$ |
| 5202 Accentué  | 2883158<br>1 934,99 \$ | 2883186<br>1 934,99 \$ |
| 5202 Noir mat  | 2883157<br>1 784,99 \$ | 2883185<br>1 784,99 \$ |
| 5203 À VERROU DE TALON<br>Accentué<br>VERROUS DE TALON VENDUS SÉPARÉMENT | 2883154<br>2 209,99 \$ | 2883182<br>2 209,99 \$ |
| 5204 Noir mat  | 2883155<br>1 784,99 \$ | 2883183<br>1 784,99 \$ |
| 5301 À VERROU DE TALON<br>Accentué<br>VERROUS DE TALON PRÉINSTALLÉS      | 2883162<br>2 349,99 \$ | 2883190<br>2 349,99 \$ |
| 5301 À VERROU DE TALON<br>Noir mat<br>VERROUS DE TALON PRÉINSTALLÉS      | 2883161<br>2 209,99 \$ | 2883189<br>2 209,99 \$ |

**2 FAÇONS D'ACHETER**

ROUES ET PNEUS SÉPARÉMENT – OU – ENSEMBLES COMPLETS COMME LISTÉS

RENDEZ-VOUS SUR [Polaris.com/ProArmorRANGER](https://Polaris.com/ProArmorRANGER) POUR CONSTRUIRE VOTRE PROPRE ENSEMBLE PERSONNALISÉ ET VÉRIFIER LA COMPATIBILITÉ.

Exclusivement chez les concessionnaires Polaris agréés ou sur [Polaris.com/ProArmorRANGER](https://Polaris.com/ProArmorRANGER)

ARRIÈRE-PAYS/SENTIER

DUAL-THREAT 26 po  
4 828 km (3 000 mi)

DUAL-THREAT 29 po  
4 828 km (3 000 mi)

ATTACK 26 po  
4 828 km (3 000 mi)

X-TERRAIN 27 po  
4 828 km (3 000 mi)

X-TERRAIN 29 po  
4 828 km (3 000 mi)

|                        |                        |                        |                        |                        |
|------------------------|------------------------|------------------------|------------------------|------------------------|
| 2883138<br>1 784,99 \$ | 2883146<br>2 004,99 \$ | 2882390<br>1 709,99 \$ | 2889966<br>1 644,99 \$ | 2889976<br>1 745,99 \$ |
| 2883139<br>1 644,99 \$ | 2883147<br>1 849,99 \$ | 2882391<br>1 574,99 \$ | 2889967<br>1 518,99 \$ | 2889977<br>1 619,99 \$ |
| 2883140<br>1 784,99 \$ | 2883148<br>2 004,99 \$ | 2881335<br>1 709,99 \$ | 2889968<br>1 644,99 \$ | 2889978<br>1 745,99 \$ |
| 2883141<br>1 644,99 \$ | 2883149<br>1 849,99 \$ | 2881336<br>1 574,99 \$ | 2889969<br>1 518,99 \$ | 2889979<br>1 619,99 \$ |
|                        |                        | 2881381<br>1 784,99 \$ | 2889972<br>1 897,99 \$ | 2889982<br>1 999,99 \$ |
| 2883142<br>1 784,99 \$ | 2883150<br>2 004,99 \$ | 2881347<br>1 709,99 \$ | 2889973<br>1 518,99 \$ | 2889983<br>1 619,99 \$ |
| 2883143<br>1 644,99 \$ | 2883151<br>1 849,99 \$ | 2881348<br>1 574,99 \$ | 2889974<br>1 391,99 \$ | 2889984<br>1 492,99 \$ |
|                        |                        | 2881359<br>1 709,99 \$ |                        |                        |
| 2883144<br>1 644,99 \$ | 2883152<br>1 849,99 \$ | 2881360<br>1 574,99 \$ | 2889975<br>1 391,99 \$ | 2889985<br>1 492,99 \$ |
| 2883217<br>2 209,99 \$ | 2883219<br>2 434,99 \$ |                        | 2889970<br>1 897,99 \$ | 2889980<br>1 999,99 \$ |
| 2883216<br>2 074,99 \$ | 2883218<br>2 284,99 \$ |                        | 2889971<br>1 771,99 \$ | 2889981<br>1 872,99 \$ |

## CAPUCHONS DE ROUE DE RECHANGE

CAPUCHONS POLARIS

|             |  |                         |
|-------------|--|-------------------------|
| LUSTRÉ      | TOUTES LES ROUES SAUF 5204 ET 5203 À VERROU DE TALON | 1521509-410<br>19,99 \$ |
| NOIR MAT    |  | 1521509-521<br>19,99 \$ |
| LUSTRÉ      | 5203 À VERROU DE TALON                               | 1522243-410<br>34,99 \$ |
| NOIR MAT    |  | 1522243-458<br>34,99 \$ |
| HD NOIR MAT | TOUTES LES ROUES                                     | 5457498-458<br>29,99 \$ |

CAPUCHONS PRO ARMOR

|          |  |                         |
|----------|--|-------------------------|
| LUSTRÉ   | TOUTES LES ROUES SAUF 5204 ET 5203 À VERROU DE TALON | 5453209-410<br>19,99 \$ |
| NOIR MAT |  | 5453209-458<br>19,99 \$ |
| NOIR MAT | 5204   | 1523063-458<br>19,99 \$ |
| LUSTRÉ   | 5203 À VERROU DE TALON                               | 1523015-410<br>19,99 \$ |
| NOIR MAT |  | 1523015-458<br>19,99 \$ |

## ÉCROUS DE ROUE

○ ÉCROUS DE ROUE REQUIS

ÉCROUS DE ROUE CANNÉLÉS DE 12 mm x 1,5

|                                  |  |                     |
|----------------------------------|--|---------------------|
| 16 ÉCROUS DE ROUE AVEC CLÉ       |  | 2879332<br>54,99 \$ |
| QUATRE ÉCROUS DE ROUE SANS CLÉ   | TOUTS LES MODÈLES RANGER TROIS PLACES ET CREW DE POLARIS | 2879331<br>19,99 \$ |
| CLÉ POUR ÉCROUS DE ROUE CANNÉLÉS |  | 2204966<br>14,99 \$ |

ÉCROUS DE ROUE HEXAGONAUX DE 3/8 po-24

|                                  |  |                     |
|----------------------------------|--|---------------------|
| 16 ÉCROUS DE ROUE HEXAGONAUX     | TOUTS LES MODÈLES RANGER 570 2020 ET 2021 DE POLARIS | 2877409<br>44,99 \$ |
| QUATRE ÉCROUS DE ROUE HEXAGONAUX |  | 2876754<br>19,99 \$ |



SCÉLLANT POUR PNEUS

P. 104

» 30 oz • 2830484 • 25,69 \$  
» 1 gal US • 2830485 • 89,09 \$

» 5 gal US • 2830486 • 364,99 \$  
» Pompe de 5 gal US • 2830487 • 163,49 \$



# ROUES

15 po

## SÉRIE 50

|  |   |   |
|--|---|---|
| <b>A 5201</b><br>POIDS : 17,1 lb CAPACITÉ DE CHARGE : 1 300 lb DÉCALAGE : +4<br>ACCENTUÉ : AVANT/ARRIÈRE 15 x 7 po 1523184-266 184,99 \$<br>NOIR MAT : AVANT/ARRIÈRE 15 x 7 po 1523184-458 159,99 \$ | <b>C 5203 À VERROU DE TALON</b> ○<br>POIDS : 16 lb CAPACITÉ DE CHARGE : 1 300 lb DÉCALAGE : +38<br>NOIR MAT : AVANT/ARRIÈRE 15 x 7 po 1522435-458 329,99 \$ | <b>A 5301 À VERROU DE TALON</b><br>POIDS : 17 lb CAPACITÉ DE CHARGE : 1 600 lb DÉCALAGE : +38<br>ACCENTUÉ : AVANT/ARRIÈRE 15 x 7 po 1523282 314,99 \$<br>NOIR MAT : AVANT/ARRIÈRE 15 x 7 po 1523266 289,99 \$ |
| <b>B 5202</b><br>POIDS : 17,8 lb CAPACITÉ DE CHARGE : 1 300 lb DÉCALAGE : +4<br>ACCENTUÉ : AVANT/ARRIÈRE 15 x 7 po 1523102-266 184,99 \$<br>NOIR MAT : AVANT/ARRIÈRE 15 x 7 po 1523102-458 159,99 \$ | <b>D 5204</b> ○<br>POIDS : 13,5 lb CAPACITÉ DE CHARGE : 1 300 lb DÉCALAGE : +55<br>NOIR MAT : AVANT/ARRIÈRE 15 x 7 po 1522550-458 264,99 \$                 |   |

### ÉCROUS DE ROUE

○ ÉCROUS DE ROUE REQUIS CONSULTEZ LA PAGE 65.



## CONNAISSEZ BIEN VOS ROUES

ÉTAPE 1 : SÉLECTIONNEZ VOTRE SÉRIE.

4 = SÉRIE 40  
5 = SÉRIE 50

ÉTAPE 2 : CHOISISSEZ VOTRE CAPACITÉ DE CHARGE.

1 = < 800 lb  
2 = 801 À 1 300 lb  
3 = 1 301 À 1 600 lb ET PLUS

ÉTAPE 3 : CHOISISSEZ VOTRE STYLE.


DÉCALAGE/VERROU DE TALON/COULEUR

HAUSSE DE DÉCALAGE PAR RAPPORT AU MODÈLE DE SÉRIE = POSITION PLUS ÉTROITE  
BAISSE DE DÉCALAGE PAR RAPPORT AU MODÈLE DE SÉRIE = POSITION PLUS LARGE

14 po

## SÉRIE 40

|  |   |   |
|--|---|---|
| <b>F 4201</b> ○<br>Avant POIDS : 13 lb CAPACITÉ DE CHARGE : 900 lb DÉCALAGE : +9<br>Arrière POIDS : 14 lb CAPACITÉ DE CHARGE : 1 300 lb DÉCALAGE : +9<br>ACCENTUÉ : AVANT 14 x 7 po 1522956-266 204,99 \$<br>ARRIÈRE 14 x 8 po 1522957-266 224,99 \$<br>NOIR MAT : AVANT 14 x 7 po 1522956-458 169,99 \$<br>ARRIÈRE 14 x 8 po 1522957-458 184,99 \$      | <b>H 4203 À VERROU DE TALON</b> ○<br>Avant POIDS : 13 lb CAPACITÉ DE CHARGE : 900 lb DÉCALAGE : +4<br>Arrière POIDS : 14,5 lb CAPACITÉ DE CHARGE : 1 300 lb DÉCALAGE : -9<br>NOIR MAT : AVANT 14 x 7 po 1522238-458 304,99 \$<br>ARRIÈRE 14 x 8 po 1522239-458 304,99 \$  | <b>J 4205</b> ○<br>Avant POIDS : 10,5 lb CAPACITÉ DE CHARGE : 900 lb DÉCALAGE : +4<br>Arrière POIDS : 12,5 lb CAPACITÉ DE CHARGE : 1 300 lb DÉCALAGE : -9<br>NOIR MAT : AVANT 14 x 7 po 1521507-521 159,99 \$<br>ARRIÈRE 14 x 8 po 1521508-521 169,99 \$<br>LUSTRÉ : AVANT 14 x 7 po 1521507-410 204,99 \$<br>ARRIÈRE 14 x 8 po 1521508-410 209,99 \$ |
| <b>F 4202</b> ○<br>Avant POIDS : 12,75 lb CAPACITÉ DE CHARGE : 900 lb DÉCALAGE : +4<br>Arrière POIDS : 13,5 lb CAPACITÉ DE CHARGE : 1 300 lb DÉCALAGE : -9<br>ACCENTUÉ : AVANT 14 x 7 po 1522544-266 204,99 \$<br>ARRIÈRE 14 x 8 po 1522545-266 224,99 \$<br>NOIR MAT : AVANT 14 x 7 po 1522544-458 169,99 \$<br>ARRIÈRE 14 x 8 po 1522545-458 184,99 \$ | <b>I 4204</b> ○<br>Avant POIDS : 13 lb CAPACITÉ DE CHARGE : 900 lb DÉCALAGE : +4<br>Arrière POIDS : 14 lb CAPACITÉ DE CHARGE : 1 300 lb DÉCALAGE : -9<br>ACCENTUÉ : AVANT 14 x 7 po 1522546-266 204,99 \$<br>ARRIÈRE 14 x 8 po 1522547-266 204,99 \$<br>NOIR MAT : AVANT 14 x 7 po 1522546-458 169,99 \$<br>ARRIÈRE 14 x 8 po 1522547-458 169,99 \$ | <b>K 4301 À VERROU DE TALON</b><br>POIDS : 16 lb CAPACITÉ DE CHARGE : 1 600 lb DÉCALAGE : +38<br>ACCENTUÉ : AVANT/ARRIÈRE 14 x 7 po 1523284 289,99 \$<br>NOIR MAT : AVANT/ARRIÈRE 14 x 7 po 1523283 274,99 \$   |
|  |   | <b>L HD À VERROU DE TALON DOUBLE</b><br>POIDS : 40 lb CAPACITÉ DE CHARGE : 1 600 lb DÉCALAGE : +38<br>NOIR MAT : AVANT/ARRIÈRE 14 x 7 po 1524022-458 373,49 \$  |



### ANNEAUX DE VERROU DE TALON FORGÉS DE 14 po

|  |                          |
|--|--------------------------|
| <b>A Usiné</b><br>Convient seulement aux roues 4203 à verrou de talon et HD à verrou de talon double               | 1522244-266<br>159,99 \$ |
| <b>B Noir mat - rechange</b><br>Convient seulement aux roues 4301 à verrou de talon et HD à verrou de talon double | 1523146-458<br>79,99 \$  |

### ANNEAUX DE VERROU DE TALON FORGÉS DE 15 po

|   |                          |
|---|--------------------------|
| <b>A Usiné</b><br>Convient seulement à la roue 5203 à verrou de talon               | 1522240-266<br>204,99 \$ |
| <b>B Noir mat - rechange</b><br>Convient seulement à la roue 5301 à verrou de talon | 1523147-458<br>84,99 \$  |

PIÈCES HD  
P. 100



# FAITES-EN LE VÔTRE

## PERSONNALISEZ VOTRE TOUT NOUVEAU RANGER SP 570 ET ABATTEZ PLUS DE TRAVAIL

avec les accessoires Polaris Engineered Accessories. Équipez votre RANGER en fonction de vos préférences de conduite pour un confort accru, un espace de rangement optimisé et plus encore.

MAGASINEZ TOUS LES ACCESSOIRES RANGER SUR [POLARIS.COM/ShopRANGER](http://POLARIS.COM/ShopRANGER).

## RANGER SP 570 CHASSE

|         |   |       |
|---------|---|-------|
| 2884106 | <b>LOCK &amp; RIDE</b> Support à verrouillage automatique pour étui à fusil rigide Stronghold de Kolpin | P. 48 |
| 2882036 | Étui à fusil rigide Gun Boot XL Stronghold de Kolpin  | P. 48 |
| 2889791 | Barre d'éclairage à faisceau combo à DÉL Pro Armor de 33 po   | P. 57 |
| 2881348 | Ensemble de roues et de pneus Pro Armor : Attack et 4204  | P. 65 |
| 2885078 | Toit sport Crew en poly   | P. 70 |

|         |   |       |
|---------|---|-------|
| 2889181 | Pare-roches avec marche - Crew  | P. 75 |
| 2885087 | Pare-broussailles arrière   | P. 75 |
| 2885096 | Treuil Pro HD Polaris de 4 500 lb avec enroulement de la corde rapide | P. 75 |
| 2885088 | Porte-bagages de capot avant  | P. 77 |



## RANGER SP 570 PROPRIÉTAIRE DE TERRAIN

|         |  |       |
|---------|--|-------|
| 2883144 | Ensemble de roues et de pneus Pro Armor : Dual-Threat et 4205    | P. 65 |
| 2885077 | Toit sport en poly pour deux places                              | P. 70 |
| 2889187 | Rétroviseur convexe à l'épreuve des intempéries                  | P. 74 |
| 2889243 | Rétroviseurs latéraux - installés sur cadre de protection (ROPS) | P. 74 |

|         |   |       |
|---------|---|-------|
| 2885096 | Treuil Pro HD Polaris de 4 500 lb avec enroulement de la corde rapide | P. 75 |
| 2889189 | Tapis de plate-forme  | P. 76 |
| 2889199 | <b>LOCK &amp; RIDE</b> Coffre de rangement                            | P. 76 |



## RANGER SP 570 FERME

|         |  |       |
|---------|--|-------|
| 2883140 | Ensemble de roues et de pneus Pro Armor : Dual-Threat et 4202    | P. 65 |
| 2885077 | Toit sport en poly pour deux places                              | P. 70 |
| 2889187 | Rétroviseur convexe à l'épreuve des intempéries                  | P. 74 |
| 2889243 | Rétroviseurs latéraux - installés sur cadre de protection (ROPS) | P. 74 |

|         |  |       |
|---------|--|-------|
| 2885084 | Pare-broussailles avant supérieur                              | P. 75 |
| 2885087 | Pare-broussailles arrière                                      | P. 75 |
| 2885095 | Treuil HD Polaris de 3 500 lb                                  | P. 75 |
| 2889182 | <b>LOCK &amp; RIDE</b> Grille de protection arrière rabattable | P. 76 |
| 2889189 | Tapis de plate-forme   | P. 76 |



## RANGER CREW SP 570 SENTIER

|         |   |       |
|---------|---|-------|
| 2889791 | Barre d'éclairage à faisceau combo à DÉL Pro Armor de 33 po   | P. 57 |
| 2883143 | Ensemble de roues et de pneus Pro Armor : Dual-Threat et 4204 | P. 65 |
| 2885078 | Toit sport en poly - Crew                                     | P. 70 |
| 2885080 | <b>LOCK &amp; RIDE</b> Pare-brise pleine grandeur en verre    | P. 72 |
| 2879965 | <b>LOCK &amp; RIDE</b> Panneau arrière en verre               | P. 73 |
| 2885083 | Trousse d'essuie-glace de pare-brise et de lave-glace         | P. 74 |


|         |  |        |
|---------|--|--------|
| 2889187 | Rétroviseur convexe à l'épreuve des intempéries                  | P. 74  |
| 2889243 | Rétroviseurs latéraux - installés sur cadre de protection (ROPS) | P. 74  |
| 2889181 | Pare-roches avec marche - Crew                                   | P. 75  |
| 2885084 | Pare-broussailles avant supérieur                                | P. 75  |
| 2885087 | Pare-broussailles arrière  | P. 75  |
| 2889183 | <b>LOCK &amp; RIDE</b> Rallonge/séparateur de plate-forme        | P. 123 |



# TOITS



**COUVERTURE ÉTANCHE**



**RÉDUCTION DE L'EAU STAGNANTE**



**LOCK & RIDE®  
INSTALLATION FACILE ET RAPIDE**

AVANTAGES  
POLARIS ENGINEERED

# PORTIÈRES



**CARACTÉRISTIQUES DE PREMIÈRE QUALITÉ**



**OPTIONS D'AÉRATION SANS PRÉCÉDENT**



**INSTALLATION FACILE ET RAPIDE**

AVANTAGES  
POLARIS ENGINEERED

## VERRE

- Ruissellement de l'eau
- Caractéristiques de montage : ajout facile d'accessoires et de composants d'éclairage
- Prêt à recevoir la doublure
- Léger

COMPARÉ AU

## POLY


- Robuste/durable
- Profil bas
- Style unique

### PROTECTION CONTRE LA PLUIE BATTANTE OU LE SOLEIL BRÛLANT.

Optez pour le poly ou l'acier en sachant que vous serez protégé contre les éléments avec un toit intégré uniformément.

## POLY

Léger, durable et résistant aux chocs. Un toit en poly peut résister aux assauts inévitables dans les sentiers étroits tout en vous protégeant.



### TOIT SPORT EN POLY

- Offre une protection fiable contre le soleil et la pluie.
- Construction en polyéthylène robuste et légère
- Installation facile en une seule fois

- » **DEUX PLACES NOIR** • 2885077 • 539,99 \$  
SP 570 2022 ET 2023
- » **CREW NOIR** • 2885078 • 869,99 \$  
CREW SP 570 2022 ET 2023

### DOUBLURE DE TOIT PREMIUM

- Diminuez le niveau de bruit dans la cabine de 60% au ralenti et de 40% à 20 mi/h.
- La doublure monopièce se fixe rapidement et solidement grâce à des pinces à pousser.
- Procure un confort première qualité et une conduite plus silencieuse dans la cabine.
- » **DEUX PLACES (illustré)** • 2885093 • 254,99 \$  
SP 570 2022 ET 2023
- » **CREW** • 2885094 • 679,99 \$  
CREW SP 570 2022 ET 2023

### PORTIÈRES EN POLY

### PORTIÈRES EN TOILE

#### GLACE À MANIVELLE

Est doté de glaces à manivelle pour permettre de régler le débit d'air dans la cabine avec des panneaux intérieurs et extérieurs entièrement finis en noir. Comprend un cadre tubulaire en acier avec joints d'étanchéité sur 360 degrés pour empêcher la poussière et la pluie de pénétrer.

#### GLACE À FERMETURE À GLISSIÈRE

Protection durable et robuste de 23 oz et aération réglable avec fermeture à glissière et panneau inférieur transparent. Cadres de portière en tige d'acier thermolaqué procurant une robustesse ainsi qu'un ajustement et un fini améliorés.

PORTIÈRES AVANT (ENSEMBLE DE 2)  
SP 570 2022 ET 2023, CREW SP 570 2022 ET 2023

SYSTÈME DE CABINE PRO SHIELD

Portières avec glace à manivelle  
2885073 • 3 884,60 \$  
ILLUSTRÉ AVEC PANNEAU DÉCORATIF POUR EXTÉRIEUR DE PORTIÈRE 2889389-795



Portières avec glace à fermeture à glissière  
2885075 • 1 154,99 \$



PORTIÈRES ARRIÈRE (ENSEMBLE DE 2)  
CREW SP 570 2022 ET 2023

SYSTÈME DE CABINE PRO SHIELD

Portières avec glace à manivelle  
2885074 • 3 589,99 \$  
ILLUSTRÉ AVEC PANNEAU DÉCORATIF POUR EXTÉRIEUR DE PORTIÈRE 2889390-795



Portières avec glace à fermeture à glissière  
2885076 • 1 154,99 \$



### PANNEAUX DÉCORATIFS POUR EXTÉRIEUR DE PORTIÈRE

- Remplace les panneaux décoratifs noir brillant de série.
- Plastique peint et enduit transparent pour une protection UV
- Installation facile au moyen d'une seule vis
- Vendus par paire
- Compatibles avec les portières en poly seulement.



AVANT  
ARRIÈRE

**NOUVEAU**  
Gris fantôme

2889389-728 • 129,99 \$  
2889390-728 • 129,99 \$

Polaris  
Camouflage Pursuit

2889391-587 • 154,99 \$  
2889392-587 • 154,99 \$

Vert armoise  
non métallique

2889389-560 • 129,99 \$  
2889390-560 • 129,99 \$

Bleu Polaris  
non métallique

2889389-795 • 129,99 \$  
2889390-795 • 129,99 \$



# PARE-BRISE ET PANNEAUX ARRIÈRE

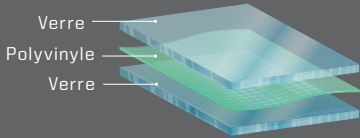

## VERRE

- Transparence supérieure (qualité automobile)
- Anti-rayures
- Forme courbée pour un ajustement parfait, excellente étanchéité
- Temps froid/robuste
- Prêt pour les essuie-glaces (pare-brise seulement)

COMPARÉ AU


## POLY

- Léger, souple, facile à ranger/retirer
- Résistant aux chocs
- L'étanchéité supérieure empêche la pluie et la poussière d'entrer.




### LOCK & RIDE

#### INSTALLATION RÉVOLUTIONNAIRE




#### JOINT ÉTANCHE À L'AIR



#### OPTIONS D'AÉRATION



#### CARACTÉRISTIQUES MULTIFONCTIONS



### AVANTAGES POLARIS ENGINEERED

## PARE-BRISE



### PARE-BRISE PLEINE GRANDEUR INCLINABLE EN VERRE

- Conception inclinable qui offre trois positions : ouvert, fermé et ventilé
- Des amortisseurs au gaz facilitent l'ouverture et la fermeture.
- Joint de 360° pour une protection et un confort fiables
- Verre courbé de type automobile anti-rayures
- Insonorisation de la cabine et visibilité optimisée

» 2885079 • 1 474,99 \$

SP 570 2022 ET 2023, CREW SP 570 2022 ET 2023



### PARE-BRISE PLEINE GRANDEUR EN VERRE – TRANSPARENT

- Verre de sécurité feuilleté et courbé anti-rayures
- Protège contre le vent, la pluie et les autres débris dangereux.
- Couche intermédiaire bloquant les rayons UV et joint d'étanchéité sur 360°

» 2885080 • 1 024,99 \$

SP 570 2022 ET 2023, CREW SP 570 2022 ET 2023



### PARE-BRISE PLEINE GRANDEUR EN POLY LES PLUS VENDUS

- Polycarbonate durable de qualité optique et d'une épaisseur de 0,236 po qui offre une protection et une visibilité remarquables au conducteur
- La structure du pare-brise avec son périmètre minimal procure un grand champ de vision.

» 2883318 • 519,99 \$

SP 570 2022 ET 2023, CREW SP 570 2022 ET 2023



### PARE-BRISE MI-HAUTEUR EN POLY

- Pare-brise mi-hauteur en polycarbonate solide et durable présentant une combinaison de protection et de circulation d'air dans la cabine
- Pare-brise mi-hauteur offrant une protection contre la pluie, le grésil, les éclaboussures et les dangers hors route

» 2883320 • 264,99 \$

SP 570 2022 ET 2023, CREW SP 570 2022 ET 2023



### PARE-BRISE VENTILÉ EN POLY À REVÊTEMENT DUR

- Conception sans cadre pour un maximum de visibilité
- Orifices d'aération ajoutés pour faire circuler l'air lorsqu'il fait chaud ou pour dégivrer lorsqu'il fait froid

» 2883342 • 744,99 \$

SP 570 2022 ET 2023, CREW SP 570 2022 ET 2023




### PARE-BRISE PLEINE GRANDEUR EN POLY À REVÊTEMENT DUR LES PLUS VENDUS

- Polycarbonate durable de qualité optique et d'une épaisseur de 0,236 po qui offre une protection et une visibilité remarquables au conducteur
- La structure du pare-brise avec son périmètre minimal procure un grand champ de vision.

» 2883319 • 699,99 \$

SP 570 2022 ET 2023, CREW SP 570 2022 ET 2023

## PANNEAUX ARRIÈRE




### PANNEAU ARRIÈRE EN VERRE LES PLUS VENDUS

- Le verre feuilleté trempé durable est hautement résistant aux rayures.

» 2879965 • 514,99 \$

SP 570 2022 ET 2023, CREW SP 570 2022 ET 2023



### PANNEAU ARRIÈRE EN POLY LES PLUS VENDUS

- Le polycarbonate solide et d'une épaisseur de 0,236 po offre une résistance remarquable aux chocs et aux rayures.

» 2879812 • 384,99 \$

SP 570 2022 ET 2023, CREW SP 570 2022 ET 2023

POLY À REVÊTEMENT DUR | 30 FOIS PLUS RÉSISTANT AUX RAYURES



### RÉDUISEZ LE TOURBILLON DE POUSSIÈRE DANS LA CABINE EN AJOUTANT UN PANNEAU ARRIÈRE.

L'installation d'un pare-brise et d'un toit cause la formation d'air agité derrière la cabine. Ajoutez un panneau arrière pour réduire l'infiltration de poussière provenant de ce tourbillon.



# AUDIO

## ENSEMBLE AUDIO JBL® POUR TABLEAU DE BORD

- Installation du système à des emplacements désignés sur le tableau de bord du véhicule
- Solution tout-en-un pour obtenir un système audio de performance pour votre véhicule
- Comprend quatre haut-parleurs à l'épreuve de l'eau et de la poussière, qualité hors route et une unité principale.
- L'unité principale se caractérise par un syntoniseur AM/FM, une entrée USB et sa compatibilité Bluetooth® pour une diffusion sans fil en continu.



» 2885081 • 899,99 \$  
SP 570 2022 ET 2023

## POLARIS RIDECOMMAND

AFFICHAGE DE 7 po ALIMENTÉ PAR RIDE COMMAND\*

» 2884072 • 2 099,99 \$  
HAUT-PARLEURS NON COMPRIS  
SUR LES SP 570 2022 ET 2023



CONSULTEZ LA PAGE 42 POUR PLUS D'INFORMATION.

\* Étant donné les problèmes continus dans la chaîne d'approvisionnement, la disponibilité de ce produit en tant qu'ajout accessoire pourrait être limitée ou retardée.

## CARACTÉRISTIQUES DE COMMODITÉ

### TROUSSE D'ÉTANCHÉITÉ DE CABINE

- Empêchez la poussière de pénétrer dans la cabine de votre VUTT.
- Réduit la quantité de poussière en mesure de se loger dans le tableau de bord et le siège.

» 2889201 • 230,99 \$  
SP 570 2022 ET 2023, CREW SP 570 2022 ET 2023  
PORTIÈRE PREMIUM (COMPRIS AVEC LES PORTIÈRES PREMIUM)

### FAISCEAU DE FILS ET BARRE PULSE AVANT

- Cette trousse est requise pour installer tout accessoire électrique sur un véhicule de base.

» DEUX PLACES • 2889185 • 109,99 \$  
SP 570 2022 ET 2023, CREW SP 570 2022 ET 2023

» CREW • 2889568 • 109,99 \$  
CREW SP 570 2022 ET 2023

### NOUVEAU TROUSSE DE SERVODIRECTION ÉLECTRONIQUE\*\*

- La servodirection électronique la plus puissante et la plus souple de l'industrie pour votre RANGER de Polaris.
- Assistance variable pour un braquage plus facile à basse vitesse
- Plus grande réactivité à des vitesses élevées
- Barre PULSE et faisceau de fils avant requis, vendus séparément

» 2889464 • 1 814,99 \$

» TROUSSE DE FAISCEAU DE LA SERVODIRECTION ÉLECTRONIQUE • 2890069 • 197,36 \$  
SP 570 2022 ET 2023, CREW SP 570 2022 ET 2023

### ENSEMBLE DE KLAXON

- Ajoute un klaxon d'avertissement sur la zone de la console du véhicule.

» 2889160 • 124,99 \$  
SP 570 2022 ET 2023, CREW SP 570 2022 ET 2023  
LES MODÈLES SP 570 AUTRES QUE LES VERSIONS PREMIUM ET NORTHSTAR REQUIÈRENT UNE BARRE PULSE AVANT ET DES FAISCEAUX DE FILS.2889185

### PLAFONNIER

- Plafonnier à DÉL qui fournit une visibilité optimale dans la cabine.
- Facile à installer

» 2889159 • 144,99 \$  
SP 570 2022 ET 2023, CREW SP 570 2022 ET 2023  
LES MODÈLES SP 570 AUTRES QUE LES VERSIONS PREMIUM ET NORTHSTAR REQUIÈRENT UNE BARRE PULSE AVANT ET DES FAISCEAUX DE FILS.2889185

### TAPIS DE SOL - AVANT

- Protégez vos planchers contre la poussière et l'usure.
- Surface texturée antidérapante

» 2889186 • 164,99 \$  
SP 570 2022 ET 2023, CREW SP 570 2022 ET 2023

### SYSTÈME SPEEDKEY

» 2879988 • 419,99 \$  
SP 570 2022 ET 2023, CREW SP 570 2022 ET 2023

# COMMODITÉ HABITACLE TESTÉ SUR LE TERRAIN

## AJOUTEZ UNE FONCTIONNALITÉ TOUTE TEMPÉRATURE INCOMPARABLE

et du confort à votre RANGER avec les accessoires Polaris Engineered Accessories de première qualité. Restez au chaud pendant les jours les plus froids avec une trousse de chauffage et améliorez la visibilité avec un système d'essuie-glace et de lave-glace de pare-brise ou un rétroviseur grand format.



### TROUSSE DE CHAUFFAGE

- Contrôle de la température pour la cabine de votre véhicule hors route
- Quatre événements montés sur le tableau de bord dont deux positionnés pour dégivrer le pare-brise et les deux autres servant au chauffage de la cabine
- Commandes simples installées sur le tableau de bord
- Événements de régulation du débit d'air à commande manuelle

» 2885082 • 1 409,99 \$  
SP 570 2022 ET 2023, CREW SP 570 2022 ET 2023  
LES MODÈLES SPORT SP 570 SPORT REQUIÈRENT UNE BARRE AVANT PULSE ET DES FAISCEAUX DE FILS.2889185



### RÉTROVISEUR CONVEXE À L'ÉPREUVE DES INTEMPÉRIES

- Conception convexe pour une vue plus large de la circulation
- Construction durable et à l'épreuve des intempéries
- Montez les boulons aux emplacements de montage de votre choix désignés à l'avance.
- Compatible avec un toit, un pare-brise, et d'autres accessoires.

» 2889187 • 90,99 \$  
SP 570 2022 ET 2023, CREW SP 570 2022 ET 2023



### TROUSSE D'ESSUIE-GLACE DE PARE-BRISE ET DE LAVE-GLACE

- Aide à éliminer la saleté, la pluie et les débris dangereux de votre pare-brise.

» 2885083 • 679,99 \$  
SP 570 2022 ET 2023, CREW SP 570 2022 ET 2023  
LES MODÈLES SPORT SP 570 SPORT REQUIÈRENT UNE BARRE AVANT PULSE ET DES FAISCEAUX DE FILS. 2889185



### RÉTROVISEURS LATÉRAUX

- » INSTALLÉS SUR PORTIÈRES (Illustré) 2889241 • 229,99 \$
- » INSTALLÉS SUR LE CADRE DE PROTECTION (ROPS) • 2889243 • 229,99 \$  
SP 570 2022 ET 2023, CREW SP 570 2022 ET 2023

# PROTECTION



### PARE-BROUSSAILLES AVANT SUPÉRIEUR

- Fabriqué d'acier tubulaire, il fournit une protection supplémentaire aux ailes et aux phares avant.
- Se fixe au pare-chocs avant de série.
- Fini thermolaqué noir, durable et anti-rayure

» 2885084 • 324,99 \$  
SP 570 2022 ET 2023,  
CREW SP 570 2022 ET 2023



### PARE-BROUSSAILLES ARRIÈRE

- Fabriqué d'acier tubulaire, il fournit une protection supplémentaire aux feux arrière.
- Fini thermolaqué noir, durable et anti-rayure
- Améliore de manière fiable la protection arrière du véhicule.

» 2885087 • 299,99 \$  
SP 570 2022 ET 2023,  
CREW SP 570 2022 ET 2023



### PARE-ROCHES AVEC MARCHE

- Protection fiable et robuste pour les bords du véhicule
- S'installe directement sur le cadre, au lieu d'en dessous, pour le maximum de garde au sol.

» DEUX PLACES (Illustré) 2889180 • 409,99 \$  
SP 570 2022 ET 2023

» CREW • 2889181 • 539,99 \$  
CREW SP 570 2022 ET 2023



### PROTECTEUR DE BRAS DE SUSPENSION TRIANGULAIRE

- Protection précieuse et fiable des composants essentiels de la suspension avant qui sont complètement exposés aux rigueurs des environnements hors route
- Fabrication en polyéthylène léger, solide et durable qui résiste aux chocs de la conduite hors route pour protéger les bras de suspension triangulaire.

» AVANT (Illustré) • 2885097 • 269,99 \$  
» ARRIÈRE • 2880551 • 269,99 \$  
SP 570 2022 ET 2023,  
CREW SP 570 2022 ET 2023

# TREUILS

## CARACTÉRISTIQUES ET AVANTAGES

PRO SÉRIE ROBUSTE PRO

HD SÉRIE ROBUSTE

**ENROULEMENT DE LA CORDE RAPIDE**  
Enroule les câbles 5 fois plus rapidement que le mode standard des autres treuils de Polaris. Repartez en randonnée ou effectuez vos tâches plus rapidement.



NON DISPONIBLE

**TECHNOLOGIE D'ARRÊT AUTOMATIQUE**  
La technologie d'arrêt automatique protège votre treuil et en prolonge la durée utile en l'arrêtant automatiquement en fin de portée pour prévenir un surenroulement.



AJOUTEZ L'OPTION D'ARRÊT AUTOMATIQUE.

2881693 • 144,99 \$  
CORDE SYNTHÉTIQUE REQUISE

**CORDE SYNTHÉTIQUE**  
Corde de 50 pi légère, extrêmement solide et flexible qui peut résister à tout type de travaux.



AJOUTEZ UNE CORDE SYNTHÉTIQUE.  
2878888 • 109,99 \$



DE GARANTIE

| MODÈLE  | 4 500 lb                           | 3 500 lb  | AJOUTEZ LES CÂBLES REQUIS.                            |
|---|------------------------------------|---|---|
| TÉLÉCOMMANDE SANS FIL<br>Commandez votre treuil de jusqu'à une distance de 50 pi du véhicule. | SANS FIL DE SÉRIE, OPTION AVEC FIL | AVEC FIL DE SÉRIE, AJOUTEZ UNE TÉLÉCOMMANDE SANS FIL. | MODÈLES DEUX PLACES ET CREW :<br>2889185<br>109,99 \$ |
| SP 570 2022 ET 2023<br>CREW SP 570 2022 ET 2023   | 2885096<br>1 099,99 \$             | 2885095<br>609,99 \$                                  | 2879316 • 184,99 \$                                   |

## AMÉLIOREZ VOS COMMANDES.

### TREUILS HD OU PRO HD

### TÉLÉCOMMANDE CÂBLÉE

- La poignée et la douille de la télécommande doivent être commandées ensemble.

» POIGNÉE DE TÉLÉCOMMANDE 4013466 • 90,49 \$

» DOUILLE 4014228 • 63,99 \$

### NOUVEAU COMMANDE ÉLECTRIQUE

- Contrôlez votre treuil et votre chasse-neige directement à partir du levier de vitesse.

» 2889162 • 474,99 \$  
SP 570 2022 ET 2023





# RANGEMENT



## LOCK & RIDE®

Exclusifs et offerts avec tous les véhicules Polaris, les accessoires Lock & Ride vous permettent de passer rapidement d'une tâche à une autre avec des centaines d'options.

D'UN SIMPLE MOUVEMENT DE LEVIER, LES FIXATIONS LOCK & RIDE UTILISENT LA PRESSION VERS L'EXTÉRIEUR POUR PRENDRE DE L'EXPANSION ET GARANTIR UNE FIXATION SÛRE.



### LOCK & RIDE COFFRE DE RANGEMENT

- Offre suffisamment d'espace pour ranger tous les outils nécessaires pour le travail.
- Séparateurs intérieurs pour garder l'équipement organisé et en place
- Se détache facilement du véhicule.

» 2889199 • 429,99 \$  
SP 570 2022 ET 2023, CREW SP 570 2022 ET 2023



### LOCK & RIDE RALLONGE/SÉPARATEUR DE PLATE-FORME

- Augmentez la capacité de rangement de votre VUTT.
- Allongez la plate-forme ou divisez l'espace de rangement de la plate-forme.
- Technologie Lock & Ride pour une installation facile sans outils
- Fabriqué d'acier durable au fini thermolaqué


» 2889183 • 344,99 \$  
SP 570 2022 ET 2023, CREW SP 570 2022 ET 2023



### LOCK & RIDE GRILLE DE PROTECTION ARRIÈRE RABATTABLE

- Ajoute une extrême polyvalence pour la charge à votre VUTT.
- Construction tubulaire en acier solide pour une durabilité maximale
- S'installe et s'enlève facilement avec la technologie Lock & Ride.

» 2889182 • 514,99 \$  
SP 570 2022 ET 2023, CREW SP 570 2022 ET 2023



### TAPIS DE PLATE-FORME

- Protège la benne de chargement, réduit le bruit de transmission et protège l'espace de chargement en sécurité grâce à une conception antidérapante.
- Fabrication avec un tapis en caoutchouc épais (3,18 mm)

» 2889189 • 164,99 \$  
SP 570 2022 ET 2023, CREW SP 570 2022 ET 2023



### LOCK & RIDE PORTE-BAGAGES DE CAPOT AVANT

- Augmente la capacité de charge et protège contre les broussailles et les débris.
- Construction en acier robuste et fini thermolaqué durable
- Fonctions Lock & Ride pour faciliter l'installation, une manœuvrabilité sur et hors du panier et un accès sous le capot
- Capacité pondérale : 100 lb

» 2885088 • 454,99 \$  
SP 570 2022 ET 2023, CREW SP 570 2022 ET 2023

### SUPPORT D'EXTINCTEUR D'INCENDIE

- Une sangle à dégagement rapide permet l'accès facile.

» 2882158 • 119,99 \$  
SP 570 2022 ET 2023, CREW SP 570 2022 ET 2023



### TROUSSE DE RÉPARATION ET DES INDISPENSABLES DE LA CONDUITE

» 2881207 • 144,99 \$  
SP 570 2022 ET 2023, CREW SP 570 2022 ET 2023



### LOCK & RIDE ANNEAUX EN D LES PLUS VENDUS

- L'accessoire Lock & Ride le plus polyvalent – ajoutez tous les anneaux désirés pour fixer solidement votre charge avec des tendeurs élastiques ou des sangles.

» 2881545 • 44,99 \$  
SP 570 2022 ET 2023, CREW SP 570 2022 ET 2023



### LOCK & RIDE SUPPORT POUR SCIE À CHAÎNE

» 2879354 • 184,99 \$  
SP 570 2022 ET 2023, CREW SP 570 2022 ET 2023



### LOCK & RIDE PORTE-OUTILS

- Attachez-les à l'intérieur ou à l'extérieur de la plate-forme.


» 2881533 • 344,99 \$  
SP 570 2022 ET 2023, CREW SP 570 2022 ET 2023

## SANGLES

### SANGLE À CLIQUET DE 1,5 po x 15 pi, 5 500 lb

- Sangle robuste
- Paquet de 2

» 2884031 • 59,99 \$



### LOCK & RIDE SANGLE QUICKSTRAP

- La façon la plus rapide et la plus sûre d'installer des accessoires Polaris
- Vendus par paire

» 2882187 • 59,99 \$

TOUTES LES GLACIÈRES, BENNES DE CHARGEMENT RANGER



### SANGLE À CLIQUET DE 2 po x 20 pi, 10 000 lb

- Sangle robuste

» 2884032 • 44,99 \$




## FAITES-EN PLUS :



**GLACIÈRES**  
P. 46



**CHASSE**  
P. 48



**TEMPS FROID**  
P. 50



**ÉCLAIRAGE**  
P. 56



# FAITES-EN LE VÔTRE

## TRAVAILLEZ FORT ET ABATTEZ LE TRAVAIL

avec les accessoires Polaris Engineered Accessories pour votre RANGER. Commencez avec la performance et le confort ultimes toute saison avec les meilleurs composants de cabine de l'industrie. Trouvez tout ce dont vous avez besoin pour équiper votre RANGER pour la tâche à effectuer.

### RANGER 570 CHASSE

|         |   |       |
|---------|---|-------|
| 2882036 | Étui à fusil rigide Gun Boot XL Stronghold de Kolpin  | P. 48 |
| 2885077 | Toit sport pour deux places en poly                   | P. 80 |
| 2881784 | <b>LOCK &amp; RIDE</b> Pare-brise inclinable en verre | P. 82 |
| 2882238 | Treuil Pro HD Polaris de 4 500 lb                     | P. 85 |



### RANGER CREW 570-4 EPS RANCH

|         |   |       |
|---------|---|-------|
| 2883424 | Glacière Northstar de Polaris – 30 pte                | P. 46 |
| 2885078 | Toit sport en poly – Crew                             | P. 80 |
| 2879963 | <b>LOCK &amp; RIDE</b> Ensemble de portières en toile | P. 81 |
| 2881783 | Pare-brise pleine grandeur transparent en verre       | P. 82 |
| 2881533 | <b>LOCK &amp; RIDE</b> Porte-outils                   | P. 87 |



### RANGER 570 TRAVAIL

|         |   |       |
|---------|---|-------|
| 2885077 | Toit sport pour deux places en poly                   | P. 80 |
| 2882247 | Portières avec glace à charnières en poly             | P. 81 |
| 2881784 | <b>LOCK &amp; RIDE</b> Pare-brise inclinable en verre | P. 82 |
| 2882238 | Treuil Pro HD Polaris de 4 500 lb                     | P. 85 |



### RANGER 500 SENTIER


|         |  |       |
|---------|--|-------|
| 2883425 | Glacière Northstar de Polaris – 60 pte               | P. 46 |
| 2885077 | Toit sport pour deux places en poly                  | P. 80 |
| 2883320 | <b>LOCK &amp; RIDE</b> Pare-brise mi-hauteur en poly | P. 83 |



# TOITS



COUVERTURE  
ÉTANCHE



RÉDUCTION  
DE L'EAU  
STAGNANTE



**LOCK & RIDE**  
INSTALLATION  
FACILE ET RAPIDE

AVANTAGES  
POLARIS ENGINEERED

## CARACTÉRISTIQUES DU POLY

- Ruissellement de l'eau
- Caractéristiques de montage : ajout facile d'accessoires et de composants d'éclairage
- Prêt à recevoir la doublure
- Léger

### PROTECTION CONTRE LA PLUIE BATTANTE OU LE SOLEIL BRÛLANT.

Assurez-vous de vous protéger des éléments avec un toit facilement intégré. Le poly est léger, durable et résistant aux chocs. Un toit en poly peut résister aux assauts inévitables dans les sentiers étroits tout en vous protégeant.



#### TOIT SPORT EN POLY

- Procure de l'ombre et une protection supérieure au-dessus de vos têtes.
- La conception robuste moulée par injection résiste à la déformation causée par les éléments.
- Le motif camouflage Pursuit de Polaris permet une dissimulation visuelle sur le terrain.

» **DEUX PLACES NOIR** • 2885077 • 539,99 \$  
EV 2015 À 2023, 570 2015 À 2021, 500 2017 À 2023

» **CREW NOIR** • 2885078 • 869,99 \$  
CREW 570-4 2015 À 2021

# PORTIÈRES



CARACTÉRISTIQUES  
DE PREMIÈRE  
QUALITÉ



OPTIONS  
D'AÉRATION  
SANS PRÉCÉDENT



INSTALLATION  
FACILE ET  
RAPIDE

AVANTAGES  
POLARIS ENGINEERED

#### PORTIÈRES EN POLY

#### PORTIÈRES EN TOILE

##### GLACE À CHARNIÈRE

Une portière supérieure offrant une glace à charnière pour la ventilation personnalisable dans la cabine.

##### GLACE À FERMETURE À GLISSIÈRE

Légèreté, protection durable et aération réglable avec fermeture à glissière et panneau inférieur transparent.

PORTIÈRES AVANT (ENSEMBLE DE 2)  
EV 2015 À 2023, CREW 570-4 2015 À 2021,  
570 2015 À 2021, 500 2017 À 2023



Glace à charnière -  
portières en poly - noir  
2882247 • 3 744,99 \$

LES PLUS VENDUS

Portières en toile avec glace  
à fermeture à glissière - noir  
2879963 • 1 314,99 \$



PORTIÈRES ARRIÈRE (ENSEMBLE DE 2)  
CREW 570-4 2015 À 2021



Portières arrière en toile avec glace  
à fermeture à glissière - noir  
2879964 • 1 314,99 \$





# PARE-BRISE ET PANNEAUX ARRIÈRE


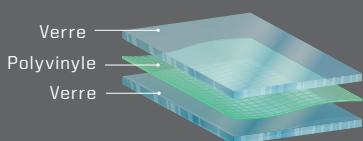
## VERRE

COMPARÉ  
AU


## POLY

- Transparence supérieure (qualité automobile)
- Anti-rayures
- Forme courbée pour un ajustement parfait, excellente étanchéité
- Temps froid/robuste
- Prêt pour les essuie-glaces (pare-brise seulement)


- Léger, souple, facile à ranger/retirer
- Résistant aux chocs
- L'étanchéité supérieure empêche la pluie et la poussière d'entrer.



### LOCK & RIDE INSTALLATION RÉVOLUTIONNAIRE



### JOINT ÉTANCHE À L'AIR



### OPTIONS D'AÉRATION



### CARACTÉRISTIQUES MULTIFONCTIONS



## AVANTAGES POLARIS ENGINEERED

## PARE-BRISE



Ouvert  
Fermé

ESSUIE-GLACE  
DISPONIBLE  
P. 84

### LOCK & RIDE PARE-BRISE INCLINABLE EN VERRE

- Fabriqué de verre de sécurité feuilleté et de qualité optique.
  - Procure une visibilité optimale et la meilleure protection contre le vent, les intempéries et les dangers hors route.
  - Structure de périmètre minimal pour un profil bas et un champ de vision entier
  - La fonction d'inclinaison permet de régler le pare-brise à une position ouverte afin de profiter d'un débit d'air dans la cabine.
- » 2881784 • 1 514,99 \$  
EV 2015 À 2023, CREW 570-4 2015 À 2021, 570 2015 À 2021, 500 2017 À 2023

### PARE-BRISE PLEINE GRANDEUR EN VERRE LES PLUS VENDUS

- Offre le plus haut niveau de résistance aux rayures.
- » 2881783 • 934,99 \$  
EV 2015 À 2023, CREW 570-4 2015 À 2021, 570 2015 À 2021, 500 2017 À 2023

### LOCK & RIDE PARE-BRISE PLEINE GRANDEUR EN POLY LES PLUS VENDUS

- Polycarbonate durable de qualité optique et d'une épaisseur de 0,236 po qui offre une protection et une visibilité remarquables au conducteur.
  - La structure du pare-brise avec son périmètre minimal procure un grand champ de vision.
- » 2883318 • 519,99 \$  
EV 2015 À 2023, CREW 570-4 2015 À 2021, 570 2015 À 2021, 500 2017 À 2023

### LOCK & RIDE PARE-BRISE MI-HAUTEUR EN POLY

- Pare-brise mi-hauteur en polycarbonate solide et durable présentant une combinaison de protection et de circulation d'air dans la cabine
  - Pare-brise mi-hauteur offrant une protection contre la pluie, le grésil, les éclaboussures et les dangers hors route
- » 2883320 • 264,99 \$  
EV 2015 À 2023, CREW 570-4 2015 À 2021, 570 2015 À 2021, 500 2017 À 2023

## PANNEAUX ARRIÈRE



### PARE-BRISE EN POLY À REVÊTEMENT DUR ENTIÈREMENT RABBATTEBLE LES PLUS VENDUS

- Deux options d'aération : entièrement étanche, ou rabattu/retirez la moitié supérieure pour un peu de protection avec aération maximale
- » 2882178 • 759,99 \$  
EV 2015 À 2023, CREW 570-4 2015 À 2021, 570 2015 À 2021, 500 2017 À 2023

### LOCK & RIDE PARE-BRISE VENTILÉ EN POLY À REVÊTEMENT DUR

- Conception sans cadre pour un maximum de visibilité
  - Orifices d'aération ajoutés pour faire circuler l'air lorsqu'il fait chaud ou pour dégivrer lorsqu'il fait froid.
- » 2883342 • 744,99 \$  
EV 2015 À 2023, CREW 570-4 2015 À 2021, 570 2015 À 2021, 500 2017 À 2023

### LOCK & RIDE PARE-BRISE PLEINE GRANDEUR EN POLY À REVÊTEMENT DUR LES PLUS VENDUS

- Polycarbonate durable de qualité optique et d'une épaisseur de 0,236 po qui offre une protection et une visibilité remarquables au conducteur.
  - La structure du pare-brise avec son périmètre minimal procure un grand champ de vision.
- » 2883319 • 699,99 \$  
EV 2015 À 2023, CREW 570-4 2015 À 2021, 570 2015 À 2021, 500 2017 À 2023

### LOCK & RIDE PANNEAU ARRIÈRE EN VERRE LES PLUS VENDUS

- Le verre feuilleté trempé durable est hautement résistant aux rayures.
- » 2879965 • 514,99 \$  
EV 2015 À 2023, CREW 570-4 2015 À 2021, 570 2015 À 2021, 500 2017 À 2023

### LOCK & RIDE PANNEAU ARRIÈRE EN POLY LES PLUS VENDUS

- Le polycarbonate solide et d'une épaisseur de 0,236 po offre une résistance remarquable aux chocs et aux rayures.
- » 2879812 • 384,99 \$  
EV 2015 À 2023, CREW 570-4 2015 À 2021, 570 2015 À 2021, 500 2017 À 2023

## POLY À REVÊTEMENT DUR | 30 FOIS PLUS RÉSISTANT AUX RAYURES



### RÉDUISEZ LE TOURBILLON DE POUSSIÈRE DANS LA CABINE EN AJOUTANT UN PANNEAU ARRIÈRE.

L'installation d'un pare-brise et d'un toit cause la formation d'air agité derrière la cabine. Ajoutez un panneau arrière pour réduire l'infiltration de poussière provenant de ce tourbillon.



# COMMODITÉ ET PROTECTION



## PARE-BROUSSAILLES DE SÉRIE

IDÉAL POUR : PROTECTION ACCRUE AUTOUR DE L'ÉCLAIRAGE ET DES GARDE-BOUE



CONSTRUCTION EN TUBE D'ACIER  
D'UN DIAMÈTRE DE 1 1/4 po

» ARRIÈRE • 2879972 • 344,99 \$  
EV 2015 À 2023, CREW 570-4 2015 À 2021, 570 2015 À 2021, 500 2017 À 2023  
NON COMPATIBLE AVEC LE PARE-BRISE RABATTABLE EN POLY 2881919

500/EV/570

TOUTS ET PORTIÈRES

PARE-BRISE ET PANNEAUX ARRIÈRE

COMMODITÉ ET PROTECTION

TREUILS

RANGEMENT

MODÈLES DEUX PLACES :

MODÈLES CREW :

REQUIERT UN CÂBLE DE CONNEXION DE BATTERIE.

85

## CARACTÉRISTIQUES DE COMMODITÉ

### SYSTÈME D'ÉTANCHÉITÉ DE CABINE

» DEUX PLACES • 2880508 • 164,99 \$  
EV 2015 À 2023, CREW 570-4 2015 À 2021, 570 2015 À 2021, 500 2017 À 2023 (COMPRIS AVEC LES PORTIÈRES PREMIUM)

### SYSTÈME EPS (SERVODIRECTION ÉLECTRONIQUE)

- Profitez de la servodirection de qualité automobile, plus facile, plus douce, plus réactive et plus précise.
- L'EPS procure une sensation de braquage plus douce dans toutes les situations, y compris lors des manœuvres à basse vitesse sur les terrains difficiles.

» 2879970 • 1 814,99 \$  
CREW 570-4 2015 À 2021, 570 2015 À 2021  
1824163 REQUIS POUR MODÈLES 570 2016 ET PLUS RÉCENTS.

### KLAXON

» 2879273 • 94,99 \$  
EV 2015 À 2023, CREW 570-4 2015 À 2021, 570 2015 À 2021, 500 2017 À 2023

### TROUSSE DE BLOC-BATTERIE AUXILIAIRE

» 2880555 • 419,99 \$  
EV 2015 À 2023  
REQUISE POUR LES ACCESSOIRES DE 12 V SUR EV.

### ALERTE D'AVERTISSEMENT CONCERNANT LA MARCHÉ ARRIÈRE

» 2880631 • 109,99 \$  
CREW 570-4 2015 À 2021, 570 2015 À 2021, 500 2017 À 2023

### SYSTÈME SPEEDKEY

» 2879988 • 419,99 \$  
CREW 570-4 2015 À 2021, 570 2015 À 2021

# INTÉRIEUR

## TESTÉ SUR LE TERRAIN

### AJOUTEZ UNE FONCTIONNALITÉ TOUTE TEMPÉRATURE INCOMPARABLE

et du confort à votre RANGER avec les accessoires Polaris Engineered Accessories de première qualité. Restez au chaud pendant les jours les plus froids avec une trousse de chauffage et améliorez la visibilité avec un système d'essuie-glace et de lave-glace de pare-brise ou un rétroviseur grand format.



### SYSTÈME D'ESSUIE-GLACE ET DE LAVE-GLACE DE PARE-BRISE

• À utiliser avec pare-brise pleine grandeur en verre 2881783 seulement.  
» 2879968 • 774,99 \$  
EV 2015 À 2023, CREW 570-4 2015 À 2021, 570 2015 À 2021, 500 2017 À 2023  
▲ Requier un câble de connexion de batterie.



### RÉTROVISEUR GRAND FORMAT LES PLUS VENDUS

» 2879969 • 99,99 \$  
EV 2015 À 2023, CREW 570-4 2015 À 2021, 570 2015 À 2021, 500 2017 À 2023

# TREUILS

| CARACTÉRISTIQUES                | PRO SÉRIE ROBUSTE PRO  | HD SÉRIE ROBUSTE  |   |
|---------------------------------|--|---|---|
| ENROULEMENT DE LA CORDE RAPIDE  | DE SÉRIE   | NON DISPONIBLE  |   |
| TECHNOLOGIE D'ARRÊT AUTOMATIQUE | DE SÉRIE   | OPTION  |   |
| LIGNE DE TREUIL                 | CORDE SYNTHÉTIQUE  | CÂBLE D'ACIER   |   |
| TÉLÉCOMMANDE                    | SANS FIL DE SÉRIE, OPTION AVEC FIL   | AVEC FIL DE SÉRIE, OPTION SANS FIL  |   |
| MODÈLE                          | 4 500 lb   | 3 500 lb  |   |
|                                 | <p>570 2015 À 2021<br/>CREW 570-4 2015 À 2021<br/>500 2017 À 2023<br/>EV 2019 À 2023<br/>LE MODÈLE EV REQUIERT LA TROUSSE DE BLOC-BATTERIE AUXILIAIRE 2880555.</p> <p><b>2882238</b><br/>1 149,99 \$</p> | <p><small>LES PLUS VENDUS</small></p> <p><b>2881669</b><br/>639,99 \$</p> | <p>1 AN DE GARANTIE</p> <p>AJOUTEZ LES CÂBLES REQUIS.</p> <p>MODÈLES DEUX PLACES : <small>LES PLUS VENDUS</small><br/><b>2879990</b> 64,99 \$</p> <p>MODÈLES CREW :<br/><b>2880929</b> 79,99 \$</p> |

### AMÉLIOREZ VOTRE TREUIL HD AVEC CES ACCESSOIRES

|   |   |   |
|---|---|---|
| TÉLÉCOMMANDE SANS FIL   | CORDE SYNTHÉTIQUE   | OPTION D'ARRÊT AUTOMATIQUE  |
| <p>• Jusqu'à 50 pi de portée avec témoin à DÉL</p> <p>• Fonctionnement à connexion prêt à l'emploi</p> <p>» 2879316 • 184,99 \$<br/>Compatible avec 2881669</p> | <p>4 500 lb<br/>» 2879187 • 184,99 \$</p> <p>3 500 lb<br/>» 2878888 • 109,99 \$</p> | <p>• Billette d'aluminium</p> <p>• Remplace le guide-câble de série.</p> <p>» 2881693 • 144,99 \$<br/>Compatible avec 2881669<br/>CORDE SYNTHÉTIQUE REQUISE</p> |

### AMÉLIOREZ VOS COMMANDES TREUILS HD OU PRO HD

|  |   |
|--|---|
| TÉLÉCOMMANDE CÂBLÉE  | COMMANDE ÉLECTRIQUE   |
| <p>• La poignée et la douille de la télécommande doivent être commandées ensemble.</p> <p>» POIGNÉE DE TÉLÉCOMMANDE 4013466 • 90,49 \$</p> <p>» DOUILLE 4014228 • 63,99 \$</p> | <p>• Contrôlez votre treuil et votre chasse-neige directement à partir du levier de vitesse.</p> <p>» 2879227 • 64,99 \$<br/>CREW 570-4 2014 À 2021, 570 DE DIMENSION NORMALE 2017 À 2023, 570 2014 À 2021, 500 2011 À 2023</p> |



# RANGEMENT



## LOCK & RIDE®

Exclusifs et offerts avec tous les véhicules Polaris, les accessoires Lock & Ride vous permettent de passer rapidement d'une tâche à une autre avec des centaines d'options.

D'UN SIMPLE MOUVEMENT DE LEVIER, LES FIXATIONS LOCK & RIDE UTILISENT LA PRESSION VERS L'EXTÉRIEUR POUR PRENDRE DE L'EXPANSION ET GARANTIR UNE FIXATION SÛRE.



### LOCK & RIDE SYSTÈME CARGOMAX

- De série avec une barre de maintien qui relie les deux côtés, pour une rétention solide des charges.
- Des crochets utilitaires réglables procurent plus d'options pour suspendre des outils, des cordes ou de l'équipement.
- Comprend deux côtés et une barre de maintien.

» 2882177 • 744,99 \$  
EV 2015 À 2023, CREW 570-4 2015 À 2021,  
570 2015 À 2021, 500 2017 À 2023



### LOCK & RIDE COFFRE DE RANGEMENT

- La construction rotomoulée robuste se verrouille pour la sécurité en plus d'être étanche à l'eau.
- La conception de profil bas permet une capacité de transport supplémentaire par-dessus la voûte.
- Un tiroir coulissant intègre un rembourrage de mousse et des séparateurs réglables.
- Parfaitement adapté pour la plate-forme de votre RANGER, la boîte de votre camionnette ou votre VUS de dimension normale.

» 2877033 • 459,99 \$  
EV 2011 À 2023, CREW 570-4 2014 À 2021, 570 2014 À 2021,  
500 2011 À 2023



### LOCK & RIDE PORTE-OUTILS

- Attachez-les à l'intérieur ou à l'extérieur de la plate-forme.

» 2881533 • 344,99 \$  
EV 2011 À 2023, CREW 570-4 2014 À 2021, CREW 570 DE DIMENSION NORMALE 2018 À 2023, 570 DE DIMENSION NORMALE 2017 À 2023, 570 2014 À 2021, 500 2011 À 2023



### TROUSSE DE RÉPARATION ET DES INDISPENSABLES DE LA CONDUITE

» 2881207 • 144,99 \$  
EV 2011 À 2023, CREW 570-4 2014 À 2021, CREW 570 DE DIMENSION NORMALE 2018 À 2023, 570 DE DIMENSION NORMALE 2017 À 2023, 570 2014 À 2021, 500 2011 À 2023

## SANGLES



### SANGLE À CLIQUET DE 1,5 po x 15 pi, 5 500 lb

- Sangle robuste
- Paquet de 2

» 2884031 • 59,99 \$



### SUPPORT D'EXTINCTEUR D'INCENDIE

- Une sangle à dégagement rapide permet l'accès facile.

» 2882158 • 119,99 \$  
EV 2015 À 2023, CREW 570-4 2015 À 2021, 570 2015 À 2021, 500 2017 À 2023



### LOCK & RIDE ANNEAUX EN D LES PLUS VENDUS

- L'accessoire Lock & Ride le plus polyvalent – ajoutez tous les anneaux désirés pour fixer solidement votre charge avec des tendeurs élastiques ou des sangles.

» 2881545 • 44,99 \$  
EV 2011 À 2023, CREW 570-4 2014 À 2021, CREW 570 DE DIMENSION NORMALE 2018 À 2023, 570 DE DIMENSION NORMALE 2017 À 2023, 570 2014 À 2021, 500 2011 À 2023



### LOCK & RIDE SANGLE QUICKSTRAP

- La façon la plus rapide et la plus sûre d'installer des accessoires Polaris
- Vendus par paire

» 2882187 • 59,99 \$  
TOUTES LES GLACIÈRES, BENNES DE CHARGEMENT RANGER



### COFFRE DE RANGEMENT SOUS LE SIÈGE

» 2880046 • 144,99 \$  
EV 2015 À 2023, CREW 570-4 2015 À 2021, 570 2015 À 2021, 500 2017 À 2023



### LOCK & RIDE SUPPORT POUR SCIE À CHAÎNE

» 2879354 • 184,99 \$  
EV 2011 À 2023, CREW 570-4 2014 À 2021, CREW 570 DE DIMENSION NORMALE 2018 À 2023, 570 DE DIMENSION NORMALE 2017 À 2023, 570 2014 À 2021, 500 2011 À 2023



### SANGLE À CLIQUET DE 2 po x 20 pi, 10 000 lb

- Sangle robuste

» 2884032 • 44,99 \$


## FAITES-EN PLUS :



GLACIÈRES  
P. 46



CHASSE  
P. 48



TEMPS FROID  
P. 50



ÉCLAIRAGE  
P. 56



# PERFORMANCE ET CONFORT


LE RANGER 570 DE DIMENSION NORMALE mise sur sa réputation légendaire d'efficacité à la tâche. Avec la gamme d'accessoires Polaris Engineered Accessories, la plus complète de l'industrie, il est prêt à tout ce que vos travaux exigent.



## FAITES-EN PLUS :



**GLACIÈRES**  
P. 46



**TEMPS FROID**  
P. 50



**CHASSE**  
P. 48



**ÉCLAIRAGE**  
P. 56

## TOITS



### TOIT SPORT

- Construction en polyéthylène robuste, légère
- Vous protège du soleil et de la pluie.
- Ne fonctionne pas avec les portières complètes.

» **LES PLUS VENDUS** TROIS PLACES • 2877946 • 564,99 \$  
570 DE DIMENSION NORMALE 2017 À 2021  
» CREW • 2878755 • 899,99 \$  
CREW 570 DE DIMENSION NORMALE 2017 À 2023



### TOIT SOUPLE BIMINI

- Toit souple en toile bien ajusté caractérisé par une conception d'installation et de retrait facile
- Fabrication en polyester léger de 600 deniers, teint dans la masse

» 2876963-067 • 144,99 \$  
570 DE DIMENSION NORMALE 2017 À 2023

## TOIT/PANNEAU ARRIÈRE



### TOIT/PANNEAU ARRIÈRE EN TOILE

- Conçu de polyester de première qualité et antimoisissure avec stabilisateurs UV.
- Fenêtre en vinyle durable thermoscellé pour une résistance aux fissures

» 2883471 • 529,99 \$  
570 DE DIMENSION NORMALE 2017 À 2023

## PORTIÈRES



### PORTIÈRES EN TOILE RANGER

- Conçu de polyester de première qualité et antimoisissure avec stabilisateurs UV.
- Fenêtre en vinyle durable thermoscellé pour une résistance aux fissures
- Aération réglable grâce aux glaces à fermeture à glissière

» 2876962-067 • 649,99 \$  
570 DE DIMENSION NORMALE 2017 À 2023  
REQUIERT LE TOIT/PANNEAU ARRIÈRE EN TOILE 2883471.  
NE CONVIENT PAS POUR 2877946 OU 2876963-067.

## PROTECTION



### PARE-BROUSSAILLES

- Procure une résistance aux chocs avant en plus de protéger les phares.
- Fini noir thermolaqué, durable et anti-rayure

» AVANT • 2881662 • 309,99 \$  
CREW 570 DE DIMENSION NORMALE 2018 À 2023,  
570 DE DIMENSION NORMALE 2017 À 2023



### KLAXON

» 2875048 • 104,99 \$  
570 DE DIMENSION NORMALE 2017 À 2023

### AVERTISSEUR DE MARCHÉ ARRIÈRE

» 2880631 • 109,99 \$  
CREW 570-4 2015 À 2021,  
570 2015 À 2021, 500 2017 À 2023

## PARE-BRISE



### PARE-BRISE EN POLY

- Polycarbonate de qualité optique de 0,236 po d'épaisseur pour une protection et une visibilité remarquables

» À REVÊTEMENT DUR • 2879489 • 704,99 \$  
CREW 570 DE DIMENSION NORMALE 2018 À 2023,  
570 DE DIMENSION NORMALE 2017 À 2023

» **LES PLUS VENDUS** USAGE GÉNÉRAL • 2876958 • 574,99 \$  
CREW 570 DE DIMENSION NORMALE 2018 À 2023,  
570 DE DIMENSION NORMALE 2017 À 2023

### LOCK & RIDE PARE-BRISE MI-HAUTEUR

- Polycarbonate durable de qualité optique de et d'une épaisseur de 0,177 po pour une résistance aux chocs
- La conception mi-hauteur procure une circulation d'air améliorée sous des conditions de chaleur/poussière.
- Maintient son aspect sportif et robuste.

» 2878756 • 304,99 \$  
CREW 570 DE DIMENSION NORMALE 2018 À 2023,  
570 DE DIMENSION NORMALE 2017 À 2023

## PANNEAU ARRIÈRE



### PANNEAU ARRIÈRE EN POLY

- Fabriqué de polycarbonate épais résistant aux chocs.
- Offre une protection contre les éléments et une conduite plus silencieuse.
- Une résistance aux rayures pour des années de bonne visibilité
- La conception profilée élimine la structure de contour pour favoriser une visibilité arrière complète.

» 2878165 • 384,99 \$  
CREW 570 DE DIMENSION NORMALE 2018 À 2023,  
570 DE DIMENSION NORMALE 2017 À 2023

## TREUILS

| CARACTÉRISTIQUES                          | PRO SÉRIE ROBUSTE PRO              | HD SÉRIE ROBUSTE                   |  |
|---|------------------------------------|------------------------------------|--|
| ENROULEMENT DE LA CORDE RAPIDE            | DE SÉRIE                           | NON DISPONIBLE                     |  |
| TECHNOLOGIE D'ARRÊT AUTOMATIQUE           | DE SÉRIE                           | OPTION                             |  |
| LIGNE DE TREUIL                           | CORDE SYNTHÉTIQUE                  | CÂBLE D'ACIER                      |  |
| TÉLÉCOMMANDE                              | SANS FIL DE SÉRIE, OPTION AVEC FIL | AVEC FIL DE SÉRIE, OPTION SANS FIL |  |
| MODÈLE                                    | 4 500 lb                           | 3 500 lb                           |  |
| 570 DE DIMENSION NORMALE 2016 À 2023      | 2882238<br>1 149,99 \$             | 2881669<br>639,99 \$               |  |
| CREW 570 DE DIMENSION NORMALE 2016 À 2023 |                                    |                                    |  |



DE GARANTIE

AJOUTEZ LES CÂBLES REQUIS.

MODÈLES TROIS PLACES :

2881684 44,99 \$

MODÈLES CREW :

2880929 79,99 \$

### AMÉLIOREZ VOTRE TREUIL HD AVEC CES ACCESSOIRES

#### TÉLÉCOMMANDE SANS FIL

- Jusqu'à 50 pi de portée avec témoin à DÉL

• Fonctionnement à connexion prêt à l'emploi

» 2879316 • 184,99 \$  
COMPATIBLE AVEC 2881669

#### CORDE SYNTHÉTIQUE

- 3 500 lb
- » 2878888 • 109,99 \$
- 4 500 lb
- » 2879187 • 184,99 \$

#### CÂBLE D'ACIER

- 3 500 lb
- » 2878890 • 59,99 \$

#### OPTION D'ARRÊT AUTOMATIQUE

- Billeterie d'aluminium
- Remplace le guide-câble de série.
- » 2881693 • 144,99 \$  
COMPATIBLE AVEC 2881669  
CORDE SYNTHÉTIQUE REQUISE

### AMÉLIOREZ VOS COMMANDES TREUILS HD OU PRO HD

#### TÉLÉCOMMANDE CÂBLÉE

- La poignée et la douille de la télécommande doivent être commandées ensemble.

» POIGNÉE DE TÉLÉCOMMANDE 4013466 • 90,49 \$

» DOUILLE 4014228 • 63,99 \$

#### COMMANDE ÉLECTRIQUE

- Contrôlez votre treuil et votre chasse-neige directement à partir du levier de vitesse.

» 2879227 • 64,99 \$

EV 2011 À 2023, CREW 570-4 2014 À 2021,  
570 DE DIMENSION NORMALE 2017 À 2023,  
570 2014 À 2021, 500 2011 À 2023

**LOCK & RIDE** AJOUTEZ DU RANGEMENT À VOTRE RANGER 570. P.76



PARTEZ SUR LES SENTIERS.

# ACCESSOIRES RANGER 150 EFI



### NOUVEAU PARE-BRISSE EN POLY PLEINE GRANDEUR

- Polycarbonate transparent de 0,125 po
- S'installe avec quatre brides en P simples.

» 2883288 • 219,99 \$  
150 EFI 2018 À 2023



### NOUVEAU PARE-BRISSE EN POLY MI-HAUTEUR

- 13 po de hauteur pour une protection et de circulation d'air dans la cabine
- Polycarbonate transparent de 0,25 po
- S'installe avec Lock & Ride

» 2889855 • 194,99 \$  
150 EFI 2018 À 2023



### NOUVEAU PANNEAU ARRIÈRE EN POLY

- Polycarbonate transparent de 0,25 po
- S'installe avec Lock & Ride

» 2889856 • 319,99 \$  
150 EFI 2018 À 2023

### PNEU CRAWLER POUR JEUNES

- Durabilité première qualité pour en profiter plus longtemps
  - Garde au sol et performance accrues
- 150 EFI 2018 À 2023



### ROUE BUCKLE POUR JEUNES

- » AVANT • 12 × 7 po • 1524114 • 124,99 \$
  - » ARRIÈRE • 12 × 8 po • 1524115 • 139,99 \$
- 150 EFI 2018 À 2023



### ENSEMBLE DE ROUE ET PNEU PRO ARMOR : CRAWLER ET BUCKLE POUR JEUNES

» 2885154 • 1 004,99 \$  
150 EFI 2018 À 2023



### ENSEMBLE DE PARE- BOUSSAILLES AVANT ET ARRIÈRE

- Fabrication en acier durable à traitement anticorrosion par électrodispersion
- Pare-broussailles avant et arrière inclus

» 2883287 • 144,99 \$  
150 EFI 2018 À 2023



### TOIT SPORT EN POLY

- Protégez-vous de la pluie, de la neige et du soleil.
- Installation facile.

» 2883289 • 284,99 \$  
150 EFI 2018 À 2023

|       |                                       | PROFONDEUR DE SCULPTURE | POIDS DU PNEU | INDICE DE ROBUSTESSE | CEINTURES DE FLANC | CAPACITÉ DE CHARGE |
|-------|---------------------------------------|-------------------------|---------------|----------------------|--------------------|--------------------|
| 12 po | 22 × 8 po R12<br>5416945 • 139,99 \$  | 13 mm                   | 18 lb         | 6                    | 3                  | 910 lb             |
| 12 po | 22 × 10 po R12<br>5416944 • 149,99 \$ |                         |               |                      |                    |                    |



# POUR LA DURÉE UTILE DE VOTRE VÉHICULE

**PIÈCES CONÇUES POUR POUSSER LES LIMITES SANS COMPROMETTRE LA SOLIDITÉ ET LA DURABILITÉ.**  
Nous fabriquons nos produits pour que quiconque disposant des bons outils puisse facilement entretenir son véhicule.

**POLARIS**  
**ENGINEERED PARTS & LUBRICANTS**

## CONSEIL D'ENTRETIEN

### PÉRIODE DE RODAGE

La période de rodage de votre RANGER neuf est définie par les 25 premières heures de fonctionnement ou le temps nécessaire à la consommation des deux premiers réservoirs de carburant. Rien n'est plus important de la part de l'utilisateur que d'assurer un rodage correct. Le traitement soigneux d'un moteur neuf lui assurera des performances supérieures et une plus longue durée utile.

**AVIS :** Une augmentation de température excessive pendant les trois premières heures de conduite endommagera les pièces du moteur présentant un jeu serré. Ne conduisez pas à pleins gaz ou à grande vitesse pendant les trois premières heures d'utilisation.

CONSULTEZ NOS PLUS RÉCENTS CONSEILS D'ENTRETIEN SUR [RANGER.POLARIS.COM/FR-CA/SELF-HELP](http://RANGER.POLARIS.COM/FR-CA/SELF-HELP).

### FILTRE À AIR

Un filtre à air colmaté peut limiter la circulation de l'air vers le moteur, ce qui réduira le rendement du moteur et sa durée utile, et pourrait entraîner une défaillance catastrophique.

### PLAQUETTES DE FREIN

L'entretien ou le remplacement des freins est essentiel pour assurer la sécurité et le fonctionnement d'un véhicule. Les plaquettes de frein doivent être inspectées pour vérifier l'usure ou détecter une contamination causée par l'huile ou la graisse (produits à base de pétrole). Les disques de frein doivent être vérifiés pour déceler des fissures, une corrosion excessive ou un gauchissement.

### DEMI-ARBRE

Vérifiez l'absence de déchirures ou de perforations dans le soufflet, qui pourraient créer l'usure du joint homocinétique et causer une défaillance de l'essieu.

### BATTERIE

Pour maintenir le niveau de charge de la batterie quand elle n'est pas en utilisation pendant une période prolongée ou dans des conditions sous le point de congélation, la batterie devrait être branchée à un chargeur de batterie NOCO® (consultez la page 99). Vérifiez qu'il n'y a pas de signes de corrosion entre les bornes et le bout des câbles.

### COURROIE D'ENTRAÎNEMENT

Les courroies Polaris Engineered procurent un rendement inégalé à votre véhicule hors route. Conçues pour tous nos moteurs et testées sur tous nos moteurs, pour tous les types d'environnements et toutes les conditions. Inspectez votre courroie à la recherche de délaminage, de déformation en diabolos et de glaçage.

#### PÉRIODE DE RODAGE

- Utilisez un rapport plus bas (si disponible) tout en variant les vitesses et en évitant d'avoir un papillon grand ouvert sur 8 à 16 km (5 à 10 mi).
- Si la gamme basse n'est pas disponible, roulez à des vitesses modérées tout en évitant d'ouvrir les gaz au maximum pendant 80 km (50 mi).

#### NOTRE DÉVOUEMENT

- Plus de 64 000 km (40 000 mi) d'essais sur le terrain
- Des milliers d'heures d'essai au dynamomètre
- Plus de 18 mois de perfectionnement (plus de 13 000 heures de conception) par courroie
- Plus de 1 500 heures de validation sur véhicule
- Collaboration avec les ingénieurs du groupe motopropulseur et de l'embrayage

#### VOTRE AVANTAGE

- Aucun réajustement de l'embrayage
- Moins d'usure et de détérioration attribuables à la chaleur
- Performance optimale du véhicule assurée
- Plus de temps de conduite, moins de temps de réparation
- Conçue en collaboration avec les ingénieurs du groupe motopropulseur et de l'embrayage pour assurer un ajustement parfait, un rendement maximal et une durabilité ultime.

### FILTRE À HUILE

À chaque vidange d'huile, remplacez les filtres à huile afin d'assurer la meilleure protection pour votre moteur et d'obtenir une performance de pointe de votre moteur.

**VEUILLEZ SUIVRE LES INTERVALLES D'ENTRETIEN RECOMMANDÉS DANS LE MANUEL D'UTILISATION.**

# PROGRAMME D'ENTRETIEN

## 25 h/400 km (250 mi) ENTRETIEN DE LA PÉRIODE DE RODAGE

**HUILE MOTEUR ET FILTRE À HUILE :** REMPLACEZ.

**LUBRIFICATION GÉNÉRALE :** TOUS LES RACCORDS, PIVOTS, CÂBLES, ETC.

**FILTRE À AIR :** INSPECTEZ ET REMPLACEZ, AU BESOIN.

**SYSTÈME D'ÉCHAPPEMENT :** INSPECTEZ ET NETTOYEZ.

VÉRIFIEZ QU'IL N'Y A PAS DE FUITE OU DE DÉPÔTS DE CALAMINE AUX JOINTS. INSPECTEZ ET NETTOYEZ LE PARE-ÉTINCELLES DE TYPE ÉCRAN.

## 50 h/800 km (500 mi) 6 MOIS

**SYSTÈME D'ÉCHAPPEMENT :** INSPECTEZ ET NETTOYEZ.

VÉRIFIEZ QU'IL N'Y A PAS DE FUITE OU DE DÉPÔTS DE CALAMINE AUX JOINTS. INSPECTEZ ET NETTOYEZ LE PARE-ÉTINCELLES DE TYPE ÉCRAN.

**LUBRIFICATION GÉNÉRALE :** TOUS LES RACCORDS, PIVOTS, CÂBLES, ETC.

## 100 h/1 600 km (1 000 mi) 12 MOIS

**HUILE MOTEUR ET FILTRE À HUILE :** REMPLACEZ.

**COURROIE D'ENTRAÎNEMENT :** INSPECTEZ ET RÉGLEZ. REMPLACEZ AU BESOIN.

**LIQUIDE POUR TRANSMISSION :** VIDANGEZ.

**LIQUIDE D'ENTRAÎNEMENT AVANT :** VIDANGEZ.

**COURROIE D'ENTRAÎNEMENT :** INSPECTEZ ET RÉGLEZ. REMPLACEZ AU BESOIN.

**SYSTÈME D'ÉCHAPPEMENT :** INSPECTEZ ET NETTOYEZ.

VÉRIFIEZ QU'IL N'Y A PAS DE FUITE OU DE DÉPÔTS DE CALAMINE AUX JOINTS. INSPECTEZ ET NETTOYEZ LE PARE-ÉTINCELLES DE TYPE ÉCRAN.

## 150 h/2 400 km (1 500 mi) 18 MOIS

**HUILE MOTEUR ET FILTRE À HUILE :** REMPLACEZ.

**BATTERIE :** TESTEZ, NETTOYEZ ET REMPLACEZ, AU BESOIN.

**COURROIE D'ENTRAÎNEMENT :** INSPECTEZ ET RÉGLEZ. REMPLACEZ AU BESOIN.

**PNEUS :** INSPECTEZ L'ÉTAT ET LA PRESSION.

**SYSTÈME D'ÉCHAPPEMENT :** INSPECTEZ ET NETTOYEZ.

VÉRIFIEZ QU'IL N'Y A PAS DE FUITE OU DE DÉPÔTS DE CALAMINE AUX JOINTS. INSPECTEZ ET NETTOYEZ LE PARE-ÉTINCELLES DE TYPE ÉCRAN.

## 200 h/3 200 km (2 000 mi) 24 MOIS

**HUILE MOTEUR ET FILTRE À HUILE :** REMPLACEZ.

**PLAQUETTES ET LIQUIDE DE FREIN :** INSPECTEZ ET NETTOYEZ. REMPLACEZ AU BESOIN.

**BOUGIES :** INSPECTEZ. REMPLACEZ AU BESOIN.

**SYSTÈME D'ÉCHAPPEMENT :** INSPECTEZ ET NETTOYEZ.

VÉRIFIEZ QU'IL N'Y A PAS DE FUITE OU DE DÉPÔTS DE CALAMINE AUX JOINTS. INSPECTEZ ET NETTOYEZ LE PARE-ÉTINCELLES DE TYPE ÉCRAN.

## 250 h/4 023 km (2 500 mi) 30 MOIS

**HUILE MOTEUR ET FILTRE À HUILE :** REMPLACEZ.

**BATTERIE :** TESTEZ, NETTOYEZ ET VÉRIFIEZ LE NIVEAU DE LIQUIDE. REMPLACEZ AU BESOIN.

**COURROIE D'ENTRAÎNEMENT :** INSPECTEZ ET RÉGLEZ. REMPLACEZ AU BESOIN.

**LUBRIFICATION GÉNÉRALE :** TOUS LES RACCORDS, PIVOTS, CÂBLES, ETC.

**SYSTÈME D'ÉCHAPPEMENT :** INSPECTEZ ET NETTOYEZ.

VÉRIFIEZ QU'IL N'Y A PAS DE FUITE OU DE DÉPÔTS DE CALAMINE AUX JOINTS. INSPECTEZ ET NETTOYEZ LE PARE-ÉTINCELLES DE TYPE ÉCRAN.

## 300 h/4 828 km (3 000 mi) 36 MOIS

**HUILE MOTEUR ET FILTRE À HUILE :** REMPLACEZ.

**FILTRE À AIR :** INSPECTEZ ET REMPLACEZ, AU BESOIN.

**CARTER D'ENGRENAGES :** VÉRIFIEZ LE NIVEAU D'HUILE.

**SYSTÈME D'ÉCHAPPEMENT :** INSPECTEZ ET NETTOYEZ.

VÉRIFIEZ QU'IL N'Y A PAS DE FUITE OU DE DÉPÔTS DE CALAMINE AUX JOINTS. INSPECTEZ ET NETTOYEZ LE PARE-ÉTINCELLES DE TYPE ÉCRAN.

**CONSULTEZ VOTRE MANUEL D'UTILISATION POUR CONNAÎTRE LES ÉLÉMENTS D'ENTRETIEN RECOMMANDÉS ET LE CALENDRIER SPÉCIFIQUE À VOTRE VÉHICULE.**



# HUILE



## FORMULES PS-4 MEILLEURE PROTECTION, MEILLEURE PERFORMANCE

Notre nouvelle formule PS-4 5W-50 et l'huile synthétique PS-4 Extreme 0W-50 ont été conçues pour offrir la meilleure technologie des liquides et une protection durable contre l'usure. Ces formules comprennent un nouveau système d'additifs exclusif à Polaris qui aide à réduire l'accumulation de dépôts dans le moteur pour ainsi maximiser la puissance, en plus des bases synthétiques de calibre sports motorisés qui protègent au maximum le moteur.

### HUILE ENTIÈREMENT SYNTHÉTIQUE PS-4 5W-50

Optimale pour les températures ambiantes  
de fonctionnement variant entre -40 et 100 °F

|         |            |             |            |                      |
|---------|------------|-------------|------------|----------------------|
| » 1 pte | » 1 gal US | » 16 gal US | » Baril de | » Réservoir portatif |
| 2876244 | 2876245    | 2876247     | 55 gal US  | de 330 gal US        |
|         |            |             | 2876246    | 2878814              |

### HUILE ENTIÈREMENT SYNTHÉTIQUE EXTREME PS-4 0W-50

Optimale pour les températures ambiantes  
de fonctionnement variant entre -45 et 130 °F

|         |            |             |            |                      |
|---------|------------|-------------|------------|----------------------|
| » 1 pte | » 1 gal US | » 16 gal US | » Baril de | » Réservoir portatif |
| 2889395 | 2889396    | 2889397     | 55 gal US  | de 330 gal US        |
|         |            |             | 2889398    | 2889399              |

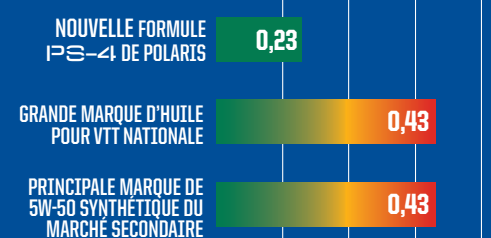
### TROUSSES DE VIDANGE D'HUILE

Ces trousse pratiques contiennent tout le nécessaire,  
y compris le filtre et le volume d'huile par véhicule.

| PS-4 5W-50      | COMPATIBILITÉ AVEC LES VÉHICULES   | PS-4 EXTREME 0W-50 |
|-----------------|--|--------------------|
| NUMÉRO DE PIÈCE |  | NUMÉRO DE PIÈCE    |
| 2202166         | RANGER/RZR/SPORTSMAN 570, 600 BICYLINDRE, 700 BICYLINDRE, 800 BICYLINDRE | 2890056            |
| 2879323         | RANGER, POLARIS GENERAL 900-1000, RZR 900-1000, RS1                      | 2890057            |
| 2877473         | RANGER/SPORTSMAN 300-500, SPORTSMAN/SCRAMBLER 500/850/1000               | 2890055            |
| 2881696         | RZR TURBO  | 2890058            |

### ESSAI D'USURE DU MOTEUR

NOMBRE INFÉRIEUR = MOINS D'USURE SUR LES PIÈCES CRITIQUES DU MOTEUR  
MOINS D'USURE ÉGALE DURÉE UTILE DU MOTEUR PLUS LONGUE



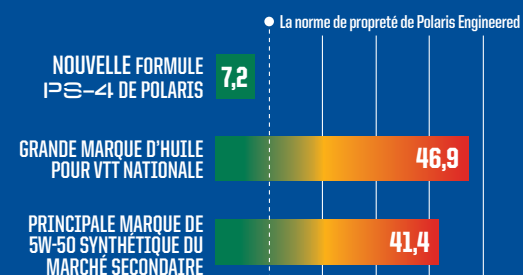
#### LA MEILLEURE PROTECTION

- Une amélioration d'au moins 40 % de la protection contre l'usure comparativement à l'ancienne formule PS-4 de Polaris et à toutes les huiles du marché secondaire testées

La meilleure protection contre l'usure du moteur pour maximiser la durée utile du moteur.

ASTM D4172. Dans des essais de tiers avec 11 marques concurrentes, l'huile de Polaris a fourni 40 % ou plus de protection contre l'usure par rapport à tous les autres produits testés.

### ESSAI DE DÉPÔT MOINS DE DÉPÔTS = PUISSANCE MAXIMALE



#### PERFORMANCE MAXIMALE

- La nouvelle formule PS-4 améliorée réduit l'accumulation de dépôts de 33% comparativement à la formule PS-4 précédente.
- Une réduction d'au moins 50% de l'accumulation comparée aux huiles du marché secondaire testées.

Le moteur le plus propre pour une puissance et performance de première classe!

ASTM D6335. Dans des essais de tiers avec 9 produits concurrents, l'huile PS-4 de Polaris a produit moins de la moitié des dépôts par rapport au produit le plus équivalent. Aucun autre produit testé n'a atteint les normes de propreté de dépôts de Polaris Engineered.

## POLARIS EXTREME — HUILES SYNTHÉTIQUES —

Notre nouvelle formule synthétique 0W-50 PS-4 Extreme a été conçue uniquement pour les produits **les plus performants** que nous offrons, afin de procurer une protection et un rendement ultimes dans les conditions les plus extrêmes.



- Notre meilleure formule pour la chaleur extrême; excellente à des températures extrêmement élevées et pour la course, même quand la température dépasse 130 °F.

- Elle assure un démarrage encore plus facile et une protection contre le froid, même par temps froid extrême sous -45 °F.

- La toute dernière des huiles synthétiques de première qualité à base de PAO et d'ester avec un juste équilibre d'additifs de molybdène et de ZDDP pour une protection ultime et de longue durée contre l'usure.

- Le système d'additifs exclusif à Polaris garde le moteur propre en réduisant les dépôts et l'accumulation de calamine pour assurer une performance et une puissance de pointe.



POLARIS INVESTIT DANS CHACUNE DE SES HUILES À CES NIVEAUX ET AU-DELÀ.

PLUS DE 12 MEMBRES  
DÉVOUÉS DE L'ÉQUIPE

DÉDIÉE À L'HUILE  
POLARIS

PLUS DE  
18 MOIS

DE DÉVELOPPEMENT  
ET DE MISE À L'ESSAI

PLUS DE 76 000  
HEURES

D'ESSAI AU  
DYNAMOMÈTRE

PLUS DE  
3,5 MILLIONS DE km  
(2,2 MILLIONS DE mi)

D'ESSAI SUR  
LE TERRAIN



# LIQUIDES D'ENTRETIEN



## HUILE MOTEUR

Une protection maximale pour votre moteur à quatre temps.


NON COMPATIBLE AVEC XP KINETIC



## AGL

Protège les engrenages, la chaîne d'entraînement et les paliers contre les éraillures et l'usure.

- » 1 pte • 2878068
- » 1 gal US • 2878069
- » 2,5 gal US • 2878070
- » 55 gal US • 2879594



## ANTIGEL

Prévient la corrosion des composants en métal, élimine l'écaillage et maximise la performance du système de refroidissement.

- » 1 pte • 2880514
- » 1 gal US • 2880513
- » 55 gal US • 2880512



## LIQUIDE DE FREINS DOT 4

Un liquide de freins de haute qualité conçu pour être utilisé avec les freins hydrauliques Polaris.

- » 12 oz • 2872189



## LIQUIDE POUR SYSTÈME D'ENTRAÎNEMENT SUR DEMANDE

Procure un engagement 4RM positif sous des conditions de froid extrême ou de chaleur élevée et protège les composants internes sous des charges élevées.

- » 1 pte • 2877922
- » 2,5 gal US • 2877923



## TROUSSES D'ENTRETIEN POUR VÉHICULES HORS ROUTE

Tout ce qu'il vous faut, y compris les bons volumes de liquide, pour effectuer l'entretien de votre transmission et maintenir votre véhicule à son meilleur état de fonctionnement.

• Comprend : 2,5 pte de PS-4, 2 bougies, 1 filtre à air, 2 pte d'AGL, 1 chopine de liquide pour système d'entraînement sur demande et 1 entonnoir d'huile en papier

- » 2830555
- XP 900 2013 À 2019



• Comprend : 2,5 pte de PS-4, 2 bougies, 1 filtre à air, 2 pte d'AGL, 1 chopine de liquide pour système d'entraînement sur demande, 1 filtre à huile, 1 rondelle de compression, et 1 entonnoir d'huile en papier

- » 2830556
- XP 1000 2018 À 2023



## HUILE POUR AMORTISSEUR AU GAZ PREMIUM

- » 1 pte • 2874124
- AMORTISSEURS WALKER EVANS RACING RÉPARABLES
- » 1 pte D'HUILE DE PREMIÈRE QUALITÉ • 2870995
  - » 2,5 gal US D'HUILE DE PREMIÈRE QUALITÉ • 2872279
- AMORTISSEURS FOX® RÉPARABLES  
NON COMPATIBLE AVEC XP KINETIC



## GRAISSE POUR SUSPENSION/ JOINTS UNIVERSELS

- » 3 oz • 2871515
- » 14 oz • 2871551



## LUBRIFIANT À CHAÎNE

Procure une résistance à l'usure et une protection contre les chocs supérieures.

- » 16 oz EN AEROSOL • 2872348

NON COMPATIBLE AVEC XP KINETIC



## TUBE DE GRAISSE TOUTES SAISONS

- Lubrifiant spécialisé résistant à l'eau
- » 3 oz • 2871322
  - » 14 oz • 2871423



## LIQUIDE D'ENTRAÎNEMENT À RENVOI D'ANGLE

Lubrification à pellicule à haute viscosité, pression extrême et anti-usure, pour une protection maximale

- » 1 pte • 2889280

SYSTÈMES DE CARTER D'ENGRENAGES À ENTRAÎNEMENT À RENVOI D'ANGLE RANGER.  
NON COMPATIBLE AVEC XP KINETIC



## HUILE POUR GÉNÉRATRICE

- Huile moteur 4 temps
- » 1 pte • 2879383



## CARBON CLEAN

Nettoyant ultime des systèmes de carburant et d'injection

- » 12 oz • 2881413

NON COMPATIBLE AVEC XP KINETIC



## TRAITEMENT DE CARBURANT AVANCÉ

La formule antioxydante à double action protège les gicleurs et le système d'alimentation contre la gomme et le vernis.

- » 12 oz • 2881416

NON COMPATIBLE AVEC XP KINETIC



# ACCESSOIRES DE GARAGE



## TROUSSE À OUTILS D'ENTRETIEN PREMIUM

- Comprend tout ce dont vous avez besoin pour vos travaux et réparations de véhicules Polaris.
  - Garantie à vie sur certains outils
- » 2830565 • 659,99 \$



## ENTONNOIR POUR LIQUIDE

- Ajoutez de l'huile facilement et avec précision.
- » 2830552 • 17,99 \$



## ENTONNOIRS

- Conception avec couvercle unique qui élimine les déversements et les contaminants
- » BLEU • 2830574 • 11,99 \$  
 » ROUGE • 2830575 • 11,99 \$  
 » VERT • 2830576 • 11,99 \$



## PULVÉRISATEUR À POMPE MANUEL

- Pulvérisateur portatif, un demi gallon US, léger et facile à utiliser
- » 2830570 • 16,99 \$

# CHARGEURS DE BATTERIE



## PISTOLET GRAISSEUR

- Poignée à prise confortable et ressort de fouloir robuste pour les applications à haute pression et un amorçage facile
- » 14 oz • 2830569 • 44,99 \$  
 CONVIENT À LA GRAISSE TOUTES SAISONS ET LA GRAISSE POUR JOINT UNIVERSEL, 14 oz



## PISTOLET GRAISSEUR

- Permet d'appliquer la graisse facilement.
- » 3 oz • 2871312 • 48,99 \$  
 CONVIENT À LA GRAISSE TOUTES SAISONS ET LA GRAISSE POUR JOINT UNIVERSEL, 3 oz



## BEC VERSEUR FLEXIBLE

- Convient à tous les bidons Polaris de 1 pte, 1 gal US et 2,5 gal US.
- » 2871285 • 3,99 \$



## POMPE

- Convient aux bidons de 1 et 2,5 gal US.
- » 2870465 • 9,49 \$



## SERINGUE POUR LIQUIDE

- Ajoutez et retirez facilement du liquide de votre véhicule.
- » 2830553 • 39,99 \$



## POMPE D'ASPIRATION ALIMENTÉE PAR PILE 2D

- Pompe le liquide transféré avec une puissance d'aspiration de 5 à 6 pte/min.
- » 2830513 • 20,79 \$



## CHIFFONS À RÉCUPER ROBUSTES DE POLARIS

- » 90 CHIFFONS • 2830441 • 24,39 \$



## CHIFFONS D'ATELIER DE POLARIS

- » 200 CHIFFONS AVEC DISTRIBUTEUR (ILLUSTRE) • 2830402 • 28,09 \$
- » RECHARGE DE 200 CHIFFONS 2830403 • 19,59 \$
- » RECHARGE DE 64 CHIFFONS 2830440 • 6,09 \$



## OUTIL FLEXIBLE POUR COUVERCLE D'EMBRAYAGE

- L'outil parfait pour les boulons de couvercle de CVT difficiles à atteindre
- » 2830572 • 18,99 \$



## CLÉ POUR FILTRE À HUILE

- Retirez facilement les filtres à huile des véhicules hors route de Polaris.
- » 2830550 • 10,99 \$



## PLATEAU DE LIQUIDE

- Contient jusqu'à huit pintes de liquide.
- » 2830551 • 26,99 \$



## PLATEAU MAGNÉTIQUE POUR PIÈCES DE POLARIS

- » ARGENT • 2830432 • 15,89 \$



## AIMANT TÉLESCOPIQUE DE 33 po DE POLARIS

- » NOIR • 2830435 • 6,09 \$



## TOURNEVIS À CLIQUET DE COUPLE ÉLEVÉ DE 12 po DE POLARIS

- » NOIR/BLEU • 2830434 • 24,39 \$



## LAMPE DE POCHE À DÉL DE POLARIS

- » NOIR • 2830436 • 30,49 \$



## CHARGEUR DE BATTERIE NOCO® - 1 A

- Maintenez la charge de votre batterie avec le chargeur de batterie NOCO® de 1 A.
  - Comprend un câble de survoltage à œillet avec adaptateur X-Connector (2830546).
- » 2830567 • 79,29 \$



## CHARGEUR DE BATTERIE NOCO® - 2 A

- Maintenez la charge de votre batterie avec le chargeur de batterie NOCO® de 2 A.
  - Comprend un câble de survoltage à œillet avec adaptateur X-Connector (2830546).
- » 2830568 • 121,99 \$



## ENSEMBLE DE SURVOLTAGE AU LITHIUM TRÈS SÉCURITAIRE DE 1 000 A

- Fournit 1 000 A pour le démarrage d'une batterie déchargée en quelques secondes.
- » 2830547 • 169,99 \$



## ÉTUI DE PROTECTION D'ENSEMBLE DE DÉMARRAGE DE SECOURS

- Extérieur personnalisé robuste, durable et léger
- » 2830548 • 26,99 \$



# HD PIÈCES ROBUSTES

Toutes les pièces Polaris sont conçues et testées pour vous permettre de profiter au maximum de votre véhicule. La passion de nos conducteurs, travailleurs et enthousiastes du plein air atteint un niveau supérieur avec les pièces HD.

Mises au point et conçues pour :

- Durabilité supérieure
- Performance améliorée
- Résistance accrue à l'usure et la détérioration
- Toutes les conditions météorologiques



## COURROIES D'ENTRAÎNEMENT

Le composé de caoutchouc amélioré dans ces courroies favorise un refroidissement efficace en cas de chaleur extrême, tandis que notre procédé breveté de traitement des cordes maximise le transfert de puissance au sol pour ceux qui remorquent de lourdes charges.

| ÉO      | HD PIÈCES ROBUSTES |
|---------|--------------------|
| 3211149 |                    |
| 3211169 | 3212326            |
| 3211196 |                    |
| 3211113 | 3212328            |



## BAGUES

Le composé de matériau de pointe des bagues permet d'obtenir des tolérances plus serrées afin de réduire l'usure globale du système, alors que le joint triple lèvre supérieur prévient l'infiltration des éléments.

| EMPLACEMENT                | ÉO      | HD PIÈCES ROBUSTES |
|----------------------------|---------|--------------------|
| BAGUES SUPÉRIEURES AVANT   | 5439874 | 1543367            |
|                            | 5439730 |                    |
| BAGUES INFÉRIEURES AVANT   | 5439874 | 1543367            |
|                            | 5439730 |                    |
| BAGUES SUPÉRIEURES ARRIÈRE | 5439270 | 1543326            |
|                            | 5439874 |                    |
| BAGUES INFÉRIEURES ARRIÈRE | 5439270 | 1543326            |
|                            | 5439730 |                    |

| EMPLACEMENT                 | ÉO      | HD PIÈCES ROBUSTES |
|-----------------------------|---------|--------------------|
| BAGUES SUPÉRIEURES ARRIÈRE  | 5439874 | 1543367            |
|                             | 5439730 |                    |
| BAGUES DE MOYEU SUPÉRIEURES | 5439270 | 1543326            |
|                             | 5439874 |                    |
| BAGUES DE MOYEU INFÉRIEURES | 5439270 | 1543326            |
|                             | 5439730 |                    |

## FILTRES À HUILE

Le matériau synthétique qui compose ces filtres affiche une capacité de rétention de débris supérieure, assure un débit d'huile stable et maximise le rendement.

| ÉO      | HD PIÈCES ROBUSTES |
|---------|--------------------|
| 2540086 | 2522485            |



## ROULEMENTS DE ROUE

Entièrement étanches pour plus de protection contre les intrusions. Fabriqués en acier de nuance supérieure pour une durée utile prolongée dans des conditions extrêmes.

| EMPLACEMENT                | ÉO      | HD PIÈCES ROBUSTES |
|----------------------------|---------|--------------------|
| ROULEMENTS DE ROUE AVANT   | 3514924 | 3515090            |
|                            | 3514634 | 3515088            |
| ROULEMENTS DE ROUE ARRIÈRE | 3514924 | 3515090            |
|                            | 3514917 | 3515087            |
|                            | 3514635 | 3515087            |



## NOUVEAU BATTERIE\*

Batterie AGM entièrement étanche pour une puissance de démarrage optimale, qui offre en outre la meilleure puissance de réserve possible; elle est conçue pour les véhicules équipés de nombreux accessoires et des conditions d'utilisation extrêmes.

| ÉO      | HD PIÈCES ROBUSTES |
|---------|--------------------|
| 4014132 | 4081481            |



## ROUES ET PNEUS

Durabilité de première classe pour une performance et une traction hors route qui rehaussent la confiance de conduite dans des conditions extrêmes.

- » 1524022-458 • ROUE HD - 14 × 7\*
- » 5417507 • PRO ARMOR HD-K - 29 × 10R14\*
- » 5457498-458 • BOUCHON CENTRAL DE ROUE HD\*
- » 5415756 • PRO ARMOR XD-K AVANT
- » 5415757 • PRO ARMOR XD-K ARRIÈRE

\* ILLUSTRÉ



## TROUSSES DE BAGUES


Mettez facilement à jour la suspension avant et arrière.

### » 2830560

XP 900 2013 À 2019, XP 900 CREW 2014 À 2019, XP 1000 2017, XP 1000 CREW 2017, 570 DE DIMENSION NORMALE 2015 À 2020, 570 CREW DE DIMENSION NORMALE 2015 À 2020

### » 2830561 (ILLUSTRÉE)


570 EFI 2014 À 2020, 570 EFI CREW 2014 À 2020



## NOUVEAU ARBRES D'ENTRAÎNEMENT\*

Conçus pour les applications exigeantes à tous les niveaux, l'assemblage complet de l'arbre d'essieu renforce la résistance du joint et comprend des soufflets intérieurs et extérieurs en TPE pour une résistance maximale à la perforation et à la déchirure.

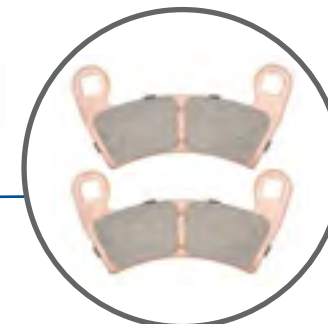
| EMPLACEMENT | ÉO      | HD PIÈCES ROBUSTES |
|-------------|---------|--------------------|
| AVANT       | 1334351 | 1337241            |
|             | 1332637 | 1337242            |
|             | 1336966 | 1337243            |
| ARRIÈRE     | 1333748 | 1337239            |
|             | 1334361 | 1337240            |



## PLAQUETTES DE FREIN

Mis au point pour procurer une durée utile prolongée et une puissance de freinage accrue pendant la conduite dans des conditions extrêmes.


| ÉO      | HD PIÈCES ROBUSTES |
|---------|--------------------|
| 2205949 | 2208933            |
| 2202413 | 2208934            |
| 2203318 | 2208936            |



## NOUVEAU TROUSSE DE SOUFFLET DE JOINT HOMOCINÉTIQUE

Mélange de caoutchouc TPE pour une résistance maximale à la perforation et à la déchirure, comprend (1) soufflet, de la graisse et un collier pour remplacer la pièce de série du fabricant d'origine. Procure une meilleure durabilité pour la conduite dans des conditions extrêmes.

| ÉO      | HD PIÈCES ROBUSTES |
|---------|--------------------|
| 2204102 | 2209922            |
| 3236165 | 2209923            |




Déclarations basées sur les tests et la performance des pièces HD de Polaris comparativement aux pièces FEO standard fabriquées par Polaris et celles des marques de pièces des concurrents pendant un usage normal.

\* Communiquer avec votre concessionnaire local pour vérifier la disponibilité.

Pour plus d'information concernant les pièces HD de Polaris y compris la compatibilité du véhicule, l'installation et l'entretien, veuillez communiquer avec votre concessionnaire agréé de véhicules hors route Polaris.

**VISITEZ POLARIS.COM/SHOPRANGER**  
POUR EN SAVOIR PLUS.



DUST



BOUE



EAU



FROID EXTRÊME



CHALEUR EXTRÊME

JUSQU'À 130 °F



CHARGES UTILES LOURDES



DURÉE UTILE PROLONGÉE

PIÈCES ET GARAGE

ENTRETIEN

HUILES ET LUBRIFIANTS

LIQUIDES D'ENTRETIEN

ACCESSOIRES DE BAGAGET CHARGES DE BATTERIE

PIÈCES HD

PIÈCES DE RECHANGE

SCÉLANT POUR PNEU ET RÉMOUQUAGE

POLARIS POWER

101



# PIÈCES DE RECHANGE

Les pièces de rechange Polaris Engineered procurent un rendement et un ajustement inégalés à votre véhicule hors route.

Toutes les pièces de rechange ont été conçues spécifiquement pour votre véhicule. Ce qui signifie que tout a été conçu, testé et perfectionné pour maximiser la durée utile de votre véhicule. Choisir les pièces Polaris Engineered est une décision rentable à long terme, car vous avez l'assurance que votre véhicule roulera longtemps.



**MAGASINEZ LES PIÈCES DE RECHANGE EN LIGNE OU VISITEZ VOTRE CONCESSIONNAIRE POLARIS.**

**CONSULTEZ NOTRE OUTIL PARTS FINDER SUR POLARIS.COM POUR CHERCHER ET IDENTIFIER FACILEMENT DES PIÈCES, VOIR DES ASSEMBLAGES ET BIEN PLUS!**



## ÉTAPE 1

Visitez le site **Polaris.com/RANGER**.  
Cliquez sur l'onglet « **Pièces et accessoires** ».  
Cliquez sur « **Pièces, huile et entretien** ».



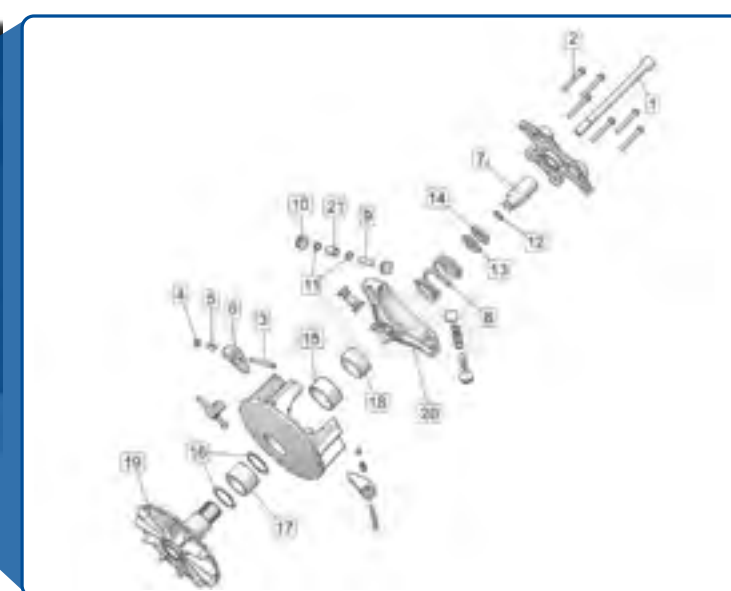
## ÉTAPE 2

Saisissez l'**année/le modèle du véhicule**, ou magasinez par **numéro de pièce**.



## ÉTAPE 3

Voyez clairement quelles pièces sont requises et **commandez**.



**PLUS DE 100 000 PIÈCES OFFERTES!**





# TROUSSE DE RÉPARATION DE SOUFFLET DE JOINT HOMOCINÉTIQUE\*

- Une réparation rapide en bordure de sentier pour une plus longue randonnée.
- Le matériel flexible et durable du soufflet s'étend par-dessus le couvercle conique pour permettre la réparation du soufflet de joint homocinétique sans démonter les essieux à joints homocinétiques.
- Ajustement universel – sert à la réparation temporaire de la majorité des essieux de sports motorisés.
- Tous les composants se logent à l'intérieur du cône, et un couvercle est fourni pour un rangement compact et durable.
- Se range facilement dans une benne de chargement, fixé au cadre de protection, dans la boîte à gants et dans bien d'autres espaces de rangement.



Les articles illustrés sont contenus dans le cône.

## RÉPARATION EN ROUTE | PROTECTION TEMPORAIRE

### TROUSSE DE RÉPARATION DE SOUFFLET DE JOINT HOMOCINÉTIQUE DE VUTT

La trousses comprend les articles suivants :

- (1) Soufflet de joint homocinétique XL extensible
- (1) Outil conique réutilisable
- (2) Colliers pour soufflet de joint homocinétique
- (1) Tube de lubrifiant à base de silicone
- (1) Sachet de graisse
- (1) Couvercle conique

» 2830526 • 36,59 \$

### SOUFFLET POUR VUTT SEULEMENT

» 2830527 • 18,29 \$

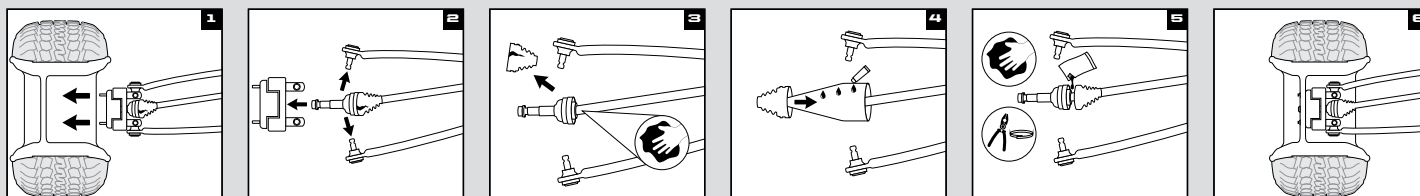
### VTT

» TROUSSE DE RÉPARATION DE JOINT HOMOCINÉTIQUE 2830528 • 31,79 \$

» SOUFFLET POUR SENTIER SEULEMENT 2830529 • 18,29 \$

VOYEZ COMMENT FONCTIONNE LA TROUSSE DE RÉPARATION DE SOUFFLET DE JOINT HOMOCINÉTIQUE À POLARIS.COM/MAINTENANCE-VIDEOS.

## COMMENT L'INSTALLER



- Retirez la roue et l'écrou à essieu.
- Retirez l'étrier de frein, le moyeu, la biellette de direction et les joints à rotule supérieur et inférieur.
- Retirez l'ancien soufflet et nettoyez le joint.
- Étalez le lubrifiant à base de silicone sur toute la surface de l'outil conique. Glissez le soufflet sur l'outil conique en commençant par le côté plus large. Consultez les instructions pour le soufflet extérieur sur l'emballage.
- Videz le sachet de graisse dans le joint homocinétique/soufflet, nettoyez les points d'étanchéité et installez les colliers de serrage.
- Remontez la biellette de direction, les joints à rotule, l'étrier de frein, l'écrou à essieu, le pneu et la roue.

Consultez votre manuel d'entretien pour de plus amples directives et les spécifications du couple.  
\* Conçu pour la réparation temporaire du soufflet de joint homocinétique. Procurez-vous le soufflet de joint homocinétique du FEO pour une réparation permanente.

# SCELLANT POUR PNEU

## COMMENT ÇA FONCTIONNE

Le scellant pour pneu demeure à l'état liquide à l'intérieur du pneu jusqu'à ce qu'une fuite se développe dans le pneu ou la roue.



Lorsqu'une fuite se produit, le scellant pour pneu s'écoule rapidement en dehors du pneu pour créer un colmatage solide et permanent.

Le colmatage maintient la pression du pneu de telle sorte que vous pouvez continuer à rouler.



### SCELLANT POUR PNEUS PREMIUM

- Scelle et répare instantanément les fuites de jantes et de talon et les perforations jusqu'à 0,25 po sur les pneus de série et 0,75 po sur les pneus à plis multiples.
- Aide à maintenir la pression d'air pour préserver la durée utile du pneu.
- Aide à étanchéiser le talon de pneu contre la roue.
- Hydrosoluble à 100% pour un nettoyage facile
- Ne causera pas de rouille ni de corrosion et ne fissurera pas les roues.
- Produit une réparation permanente.
- Demeure liquide et efficace à des températures allant jusqu'à -45 °F
- Facile à installer par la valve de gonflage de pneu existante une fois l'obus de valve retiré.

- » 32 oz • 2830484 • 25,69 \$
- » 1 gal US • 2830485 • 89,09 \$
- » 5 gal US • 2830486 • 364,99 \$
- » Pompe de 5 gal US • 2830487 • 163,49 \$
- » 55 gal US • 2830489
- » 275 gal US • 2830488

## QUELLE QUANTITÉ DE SCELLANT POUR PNEU EST REQUISE?

$$\frac{\text{HAUTEUR DU PNEU (po)} \times \text{LARGEUR DU PNEU (po)}}{5} = \text{OUNCES REQUISES PAR PNEU}$$

$$\frac{27 \times 10 \text{ po}}{5} = 54 \text{ oz}$$

POUR CONSULTER LE TABLEAU D'APPLICATION COMPLET, ALLEZ À POLARIS.COM/TIRESEALANTCHART.

# APPORTEZ-LE PARTOUT

## REMORQUAGE



### RAMPE PRO DE "CALIBER"

- Conçue pour les VTT et les VUTT jusqu'à 50 po de largeur
  - Glissières intégrées offrant une traction inégale
  - Côtés rabattables facilitant le transport et le rangement
- » 52 x 90 po • 2884576 • 889,95 \$




### RAMPES DE CHARGEMENT ARQUÉES EN ALUMINIUM

- Capacité de charge jusqu'à 3 000 lb
- » 76 x 12 po • 2 000 lb • 2875384 • 459,99 \$
- » 88 x 12 po • 3 000 lb • 2875386 • 834,99 \$



### RAMPES LÉGÈRES PLIANTES EN TROIS SECTIONS

- La rampe se plie pour le transport.
  - Capacité de charge jusqu'à 1 500 lb
  - Sangles de sécurité comprises
- » 72 x 51 po • 2875385 • 449,99 \$
- » 82 x 51 po • 2875860 • 514,99 \$

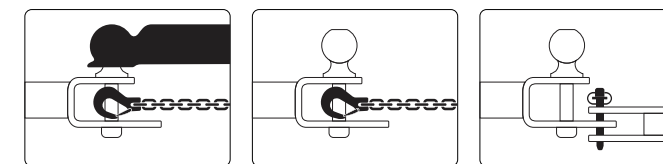


### RAMPES ARQUÉES PLIABLES EN ALUMINIUM

- La rampe se plie pour le transport.
  - Capacité de charge totale allant jusqu'à 1 500 lb, 750 lb par rampe individuelle
  - Sangles de sécurité comprises
- » 88 x 12 po • 2875387 • 599,99 \$

## ATTELAGES

### ATTELAGÉ 3:1 FONCTIONNALITÉ 3 EN 1 POLYVALENTE



BOULE CROCHET GOUPILLE

- Conception à boule, crochet et goupille
- Acier durable résistant à la rouille avec un fini thermolaqué noir

- Boule amovible
- Attache et goupille HD de 5/8 po



### ATTELAGÉ AVEC BOULE DE 2 po

- » RÉCEPTEUR DE 2 X 2 po 2830522 • 48,79 \$
- » RÉCEPTEUR DE 1 1/4 X 1 1/4 po 2830523 • 48,79 \$

### BOULE DE 1 7/8 po

- Boule de remplacement de 1 7/8 po pour attelage
  - Conçue pour convenir aux attelages 3:1
- » 2830524 • 12,19 \$

### BARRE D'ATTELAGÉ DE 2 po POUR BOULE DE REMORQUAGE

- » FLÈCHE D'ATTELAGÉ DE 2 po 2875320 • 59,99 \$

### BOULE DE REMORQUAGE ET TIGE DE 3/4 po

- » BOULE DE 2 po 2877603 • 19,99 \$
- » BOULE DE 1 7/8 po 2877602 • 19,99 \$

## SANGLES ET CÂBLES



### SANGLE DE RÉCUPÉRATION

- 2 po x 30 pi
  - Charge maximale de 18 000 lb, poids maximum du véhicule 9 000 lb
  - Enveloppe de charge intégrée à rangement facile
  - Boucles cousues au matériau de la sangle
  - Sac pour 1 sangle
- » 2884033 • 79,99 \$



### SANGLE À CLIQUET

- Sangles de 1,5 po x 15 pi, paquet de 2
  - Sangle robuste
  - Charge maximale de 5 500 lb, charge de travail de 1 833 lb
  - Paquet de 2
- » 2884031 • 59,99 \$



### SANGLE À CLIQUET

- Sangles à cliquet robustes de 2 po x 20 pi
  - Charge maximale de 10 000 lb, charge de travail de 3 300 lb
  - Anneaux en D flottants
  - Crochets en J double
- » 2884032 • 44,99 \$



### SANGLES À CLIQUET

- 1,5 po, résistance à la rupture de 3 000 lb
  - Maintient la tension sur les sangles d'arrimage pour bien fixer la charge.
  - Paquet de 2
- » 1,5 po x 15 pi 1,5 po 2883296 • 109,99 \$
- » 1,5 po x 7 pi 1,5 po 2883295 • 99,99 \$

## HOUSSES

### HOUSSES POUR REMORQUAGE DEUX PLACES ET CREW

- » 2880632 • 570/500/EV • 449,99 \$
- EV 2015 À 2021, 570 2015 À 2023, 500 2017 À 2023
- » 2880633 • 570 CREW • 584,99 \$
- CREW 570-4 2015 À 2023



### HOUSSES POUR REMORQUAGE TROIS PLACES ET CREW

- » 2883419 • XP 1000 • 449,99 \$
- XP 1000 2015 À 2023, 1000 2020 À 2023
- » 2883840 • CREW XP 1000/900/DIESEL • 584,99 \$
- XP 1000 2018 À 2023, CREW XP 1000 2017 À 2023, CREW 1000 2020 À 2023
- » 2882160 • HOUSSE DE TERRAIN CÔTE À CÔTE CAMOUFLAGE PURSUIT DE POLARIS 169,99 \$
- XP 1000 2014 À 2023, EV 2011 À 2023, 570 DE DIMENSION NORMALE 2017 À 2023, 570 2014 À 2023, 500 2011 À 2023, 1000 2020 À 2023



# POLARIS POWER

POUR CEUX QUI TRAVAILLENT,  
QUI S'AMUSENT ET QUI  
SAUVENT LA MISE.

DOTÉ DE



DE GARANTIE



## LE POUVOIR DE RENFORCER L'AUTONOMIE

Chez Polaris Power, nous avons pris l'engagement de vous offrir plus de puissance. Nous sommes fiers de redistribuer 3% de nos profits pour fournir de l'électricité portable dans les zones touchées par des catastrophes naturelles et aux organisations humanitaires en Amérique du Nord.



VISITEZ POLARISPOWER.COM POUR DÉCOUVRIR  
TOUTES LES CARACTÉRISTIQUES DES PRODUITS.



### P2000i

Génératrice à onduleur

2830532

899,99 \$

1600

Puissance de fonctionnement en watts

2000

Puissance de démarrage en watts

16,7

Ampères max. à 120 V

7,6

Temps de fonctionnement avec une charge à 25% et interrupteur de régime de ralenti (heures)

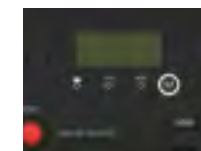
62

Niveau de bruit avec une charge à 25% (dBA)


#### CARACTÉRISTIQUES




Rangement de la rallonge électrique



Affichage numérique multifonctionnel



Panneau de commande éclairé



Conception à multiples poignées



Possibilité de fonctionnement en parallèle

#### IDÉALE POUR



Fête d'avant-partie



Hors réseau



Camping



ACCESSOIRES

2830536

ENSEMBLE DE CONNEXION D'ONDULEURS EN PARALLÈLE

2884866

TROUSSE DE MODIFICATION POUR HAUTE ALTITUDE

2830541

HOUSSE TOUTES SAISONS

2879383

HUILE POUR GÉNÉRATRICE

Veuillez lire, comprendre et respecter les directives de votre manuel d'utilisation. Ne jamais utiliser une génératrice à l'intérieur. Les gaz d'échappement d'une génératrice contiennent du monoxyde de carbone et une exposition peut entraîner des blessures graves ou la mort. L'essence est extrêmement inflammable et explose dans certaines conditions. Faites toujours preuve de la plus grande prudence lorsque vous manipulez de l'essence.





|                        |                   |             |                                      |                                 |                      |   |   |
|------------------------|-------------------|-------------|--------------------------------------|---------------------------------|----------------------|---|---|
| <b>NOUVEAU</b>         | <b>P2500iEBT*</b> |             | <b>2000</b>                          | <b>2500</b>                     | <b>17</b>            | <b>8</b>  | <b>65</b>                                   |
| Génératrice à onduleur | 2830537           | 1 499,99 \$ | Puissance de fonctionnement en watts | Puissance de démarrage en watts | Ampères max. à 120 V | Temps de fonctionnement avec une charge à 25% et interrupteur de régime de ralenti (heures) | Niveau de bruit avec une charge à 25% (dBA) |

### CARACTÉRISTIQUES



Compatible avec l'application mobile de Polaris



Indicateur de carburant numérique



Détection de monoxyde de carbone et arrêt automatique



Démarrage électrique avec volet de départ électrique



Possibilité de fonctionnement en parallèle

### IDÉALE POUR



Camping



Fête d'avant-partie



Hors réseau



ACCESSOIRES 2830536 ENSEMBLE DE CONNEXION D'ONDULEURS EN PARALLÈLE 2889540 TROUSSE DE MODIFICATION POUR HAUTE ALTITUDE 2830540 HOUSSE TOUTES SAISONS 2879383 HUILE POUR GÉNÉRATRICE


\* Communiquez avec votre concessionnaire local pour vérifier la disponibilité.

|                        |         |             |                                      |                                 |                      |   |   |
|------------------------|---------|-------------|--------------------------------------|---------------------------------|----------------------|---|---|
| <b>P3200iE</b>         |         | <b>2800</b> | <b>3200</b>                          | <b>23,3</b>                     | <b>10,1</b>          | <b>67</b>   |   |
| Génératrice à onduleur | 2830533 | 1 899,99 \$ | Puissance de fonctionnement en watts | Puissance de démarrage en watts | Ampères max. à 120 V | Temps de fonctionnement avec une charge à 25% et interrupteur de régime de ralenti (heures) | Niveau de bruit avec une charge à 25% (dBA) |

### CARACTÉRISTIQUES




Démarrage à distance par télécommande



Affichage numérique multifonctionnel



Indicateur de niveau de carburant



Rangement de la rallonge électrique



Possibilité de fonctionnement en parallèle

### IDÉALE POUR



Camping



Alimentation de secours pour une pièce



Rénovation à faire soi-même



ACCESSOIRES 2830536 ENSEMBLE DE CONNEXION D'ONDULEURS EN PARALLÈLE 2884866 TROUSSE DE MODIFICATION POUR HAUTE ALTITUDE 2830541 HOUSSE TOUTES SAISONS 2879383 HUILE POUR GÉNÉRATRICE

Veillez lire, comprendre et respecter les directives de votre manuel d'utilisation. Ne jamais utiliser une génératrice à l'intérieur. Les gaz d'échappement d'une génératrice contiennent du monoxyde de carbone et une exposition peut entraîner des blessures graves ou la mort. L'essence est extrêmement inflammable et explose dans certaines conditions. Faites toujours preuve de la plus grande prudence lorsque vous manipulez de l'essence.





## P5500/P6500

2830534/2830535  
Génératrice à cadre ouvert

1 799,99 \$ /  
1 999,99 \$

|   |  |  |   |                                    |
|---|--|--|---|------------------------------------|
| <b>5 000/<br/>6 000</b><br>Puissance de fonctionnement en watts (P5500/P6500) | <b>5 500/<br/>6 500</b><br>Puissance de démarrage en watts (P5500/P6500) | <b>20/30</b><br>Ampères max. à 120/240 V | <b>5</b><br>Temps de fonctionnement (h) | <b>75</b><br>Niveau de bruit (dBA) |
|---|--|--|---|------------------------------------|

### CARACTÉRISTIQUES




Rangement de la rallonge électrique



Indicateur de niveau de carburant



Démarrateur électrique



Roue pour terrain difficile

### IDÉALE POUR



Construction



Alimentation de secours pour la maison



Caravanning



### ACCESSOIRES

2830542 Housse toutes saisons  
2884867 Trousse de modification pour haute altitude

2879383 Huile pour génératrice

Veuillez lire, comprendre et respecter les directives de votre manuel d'utilisation. Ne jamais utiliser une génératrice à l'intérieur. Les gaz d'échappement d'une génératrice contiennent du monoxyde de carbone et une exposition peut entraîner des blessures graves ou la mort. L'essence est extrêmement inflammable et explose dans certaines conditions. Faites toujours preuve de la plus grande prudence lorsque vous manipulez de l'essence.



## POLARIS POWER VOUS PRÉSENTE LA LAVEUSE À PRESSION 3700

### NOUVEAU LAVEUSE À PRESSION 3700

- 3 700 lb/po<sup>2</sup> à 2,5 gal US/min
- Pompe à came proaxiale Simpson
- Moteur CRX quatre temps, 225 cm<sup>3</sup> à soupape en tête
- Système d'arrêt en cas de bas niveau d'huile
- Pneus de 10 po pneumatiques
- Plaque moteur en acier robuste
- Construction tubulaire de 1,25 po
- Pistolet pulvérisateur de grade professionnel
- Boyau Morflex® de 50 pi

» 2830573 • 1 089,99 \$

### ACCESSOIRES POUR LAVEUSE À PRESSION

#### NOUVEAU RALLONGE DE BOYAU



- Conçue pour être hautement flexible et résistante au pliage.
- Ce boyau pour eau froide est muni de raccords filetés M22 standard, d'un joint torique double et d'un revêtement extérieur en polyuréthane non marquant et résistant à l'abrasion offrant une meilleure durabilité.

» 2830577 • 102,99 \$

#### NOUVEAU BUSE DE PULVÉRISATION TURBO



- La buse de pulvérisation à raccordement rapide de 3 700 lb/po<sup>2</sup>, 0,25 po offre un jet d'eau oscillant puissant qui nettoie plus rapidement que les buses standard.
- Fabriquée pour être fiable et durable, cette buse est facile à utiliser et idéale pour nettoyer la saleté et les débris tenaces.

» 2830579 • 69,99 \$





# VÊTEMENTS

## ÉQUIPEZ-VOUS POUR L'AVENTURE.

L'aventure vous invite à vous équiper et à profiter au maximum de chaque moment en faisant provision de sensations fortes, de plaisir et de souvenirs. Vivez audacieusement sur ou hors sentier grâce aux vêtements Polaris et représentez la marque qui vous permet de vivre à l'extérieur, de rester à l'extérieur et de PENSER PLEIN AIR.

VÊTEMENTS

CHAUDIÈRES ET GANTS  
VÊTEMENTS CHAUFFANTS

CASQUES ET LUNETTES  
PROTECTRICES

VÊTEMENTS  
POUR HOMMES

CASQUETTES  
DE BASEBALL

VÊTEMENTS AMOITI  
CAMOUFLAGE

VÊTEMENTS  
POUR FEMMES

MAISON ET PIÈCES  
DE COLLECTION





## CHANDAILS DE RANDONNÉE HORS ROUTE

43,99 \$ / 37,99 \$ (adult/youth)

Panneaux d'aération à mailles ouvertes pour une circulation d'air maximale  
Manches élastiques avec poignets non restreignants



- |  |  |  |  |  |
|--|--|--|--|--|
| <b>NOIR</b><br>CHANDAIL   P à 3TG   2862718<br>GANTS   P à 3TG   2862726<br>CHANDAIL POUR JEUNES<br>P à TG   2862723 | <b>ORANGE</b><br>CHANDAIL   P à 3TG   2862719<br>GANTS   P à 3TG   2862729 | <b>SARCELLE</b><br>CHANDAIL   P à 3TG   2862720<br>GANTS   P à 3TG   2862727<br>CHANDAIL POUR JEUNES<br>P à TG   2862724 | <b>VERT</b><br>CHANDAIL   P à 3TG   2862721<br>GANTS   P à 3TG   2862730 | <b>BLEU</b><br>CHANDAIL   P à 3TG   2862722<br>GANTS   P à 3TG   2862728<br>CHANDAIL POUR JEUNES<br>P à TG   2862725 |
|--|--|--|--|--|

## GANTS DE RANDONNÉE HORS ROUTE

30,99 \$

Fermeture de poignet réglable pour un ajustement personnalisé  
Prises pour doigt en silicone et protection des jointures en néoprène

# VÊTEMENTS CHAUFFANTS

Restez au chaud même lors des journées les plus froides avec des vêtements chauffants Polaris. En conservant la chaleur près de votre corps, vous pourrez jouir d'une randonnée plus longue et plus confortable. La gamme de vêtements chauffants Polaris comprend un gilet chauffant, des couches de base chauffantes et une doublure pour gants chauffants pour les hommes et les femmes. Réglez facilement la chaleur sur simple effleurement d'un bouton.



**POUR FEMMES | 249,99 \$**  
Noir | P à 3TG | 2833036

**POUR HOMMES | 249,99 \$**  
Noir | P à 3TG | 2833022



**174,99 \$**  
Noir | P à 3TG | 2833044

## NOUVEAU GILETS CHAUFFANTS

CHALEUR SUR SIMPLE EFFLEUREMENT D'UN BOUTON

- Idéal pour toute activité de plein air
- Tissu lavable à la machine qui retient le duvet avec 160 g de doublure isolante pour se sentir au chaud avec ou sans la fonction de chauffage
- Fonctionne avec une petite pile rechargeable (comprise) qui peut aussi être utilisée pour recharger un téléphone; la pile n'est pas lavable à la machine, veuillez la retirer avant de laver.
- Réglage facile grâce aux boutons intégrés avec quatre niveaux de chauffage pour les conditions météorologiques changeantes

## NOUVEAU DOUBLURE POUR GANTS CHAUFFANTS

GARDEZ VOS MAINS AU CHAUD  
LORS DE JOURNÉES GLACIALES.

- Conçue pour se loger sous tous les gants de randonnée Polaris et procurer une couche supplémentaire de chaleur et vous permettre de partir en randonnée plus longtemps
- Réglez facilement le niveau de chaleur en appuyant sur un bouton situé sur la partie inférieure du gant.



**POUR FEMMES | 162,99 \$**  
Haut | P à 3TG | 2833033  
Bas | P à 3TG | 2833034

**POUR HOMMES | 162,99 \$**  
Haut | P à 3TG | 2833031  
Bas | P à 3TG | 2833032

## NOUVEAU COUCHES DE BASE CHAUFFANTES

UNE CHALEUR RÉGLABLE PRÈS DE VOTRE  
CORPS POUR UN MAXIMUM DE CONFORT  
LORS DE CONDITIONS CHANGEANTES

- À utiliser comme couche de base
- Se caractérise par un tissu léger repoussant l'humidité pour vous procurer des couches intermédiaires des plus confortables à porter pour toutes vos aventures par temps froid, sur piste et hors-piste.
- Comprend plusieurs panneaux chauffants pour répartir la chaleur uniformément et vous garder bien au chaud tout en vous procurant un confort optimal.
- Fonctionne avec une petite pile rechargeable (comprise) qui peut être utilisée pour recharger un téléphone; la pile n'est pas lavable à la machine, veuillez la retirer avant de laver.
- Réglage facile grâce aux boutons intégrés avec quatre niveaux de chauffage pour les conditions météorologiques changeantes.



## VESTE TEKVEST® FREESTYLE

433,99 \$

Noir | P à 3TG | 2862577





**POUR**  
**POLARIS**

**NOUVEAU**  
**ROUGE**  
TP à 4TG  
2833054



# ALTITUDE

## CASQUE 509 ALTITUDE 2.0

CONCEPTION LÉGÈRE, STYLE AXÉ SUR LA PERFORMANCE ET COMPATIBLE À L'INSTALLATION D'UNE GOPRO®

**COQUILLE** 419,95 \$

- Coquille extérieure en alliage de polymères thermoplastiques

**POIDS**

- Matériau composite aussi léger que 1 200 g
- Fibre de carbone aussi légère que 1 150 g

**CARACTÉRISTIQUES**

- Construction solide et légère en fibre de carbone ou matériau composite
- Coupe adaptée pour un confort durable toute la journée
- Protecteur de respiration de la série Pro offrant une protection complète et amovible pour procurer une circulation de l'air optimale.
- La pièce oculaire en une seule pièce crée un joint anti-courant d'air avec les lunettes protectrices 509.
- Technologie de jugulaire magnétique Fidlock® et support GOPRO® intégré
- Approuvé par le Département du Transport des États-Unis et CEE 22.05

**FIDLOCK®**



**NOUVEAU**  
**VERT RAYONNANT**  
TP à 4TG  
2833051



**NOIR**  
TP à 4TG  
2861469



**495,95 \$**  
**FIBRE DE CARBONE**  
**NOIR/LIME**  
TP à 4TG  
2861473

**NOUVEAU**  
**BLEU**  
TP à 2TG  
2833143



# TENACITY

## CASQUE TENACITY 4.0

UNE COMBINAISON DE STYLE MODERNE ET UN NIVEAU DE PROTECTION DE PREMIÈRE QUALITÉ POUR UN PRIX INCROYABLE

**COQUILLE** 173,99 \$

- Thermoplastique résistant aux chocs et moulé par injection

**POIDS**

- 1 500 g

**CARACTÉRISTIQUES**

- Casque à ventilation complète
- La jugulaire à détachement rapide ProClip vous permet de la fixer en quelques secondes.
- Protecteur de respiration amovible et doublure amovible et lavable
- Écran de protection réglable sans outils
- Approuvé par le Département du Transport des États-Unis et CEE 22.05



**NOUVEAU**  
**VERT RAYONNANT**  
TP à 2TG  
2833142

**NOIR**  
TP à 2TG  
2861557

**NOIR/GRIS**  
TP à 2TG  
2861558

**NOIR/LIME**  
TP à 2TG  
2861559

**BLANC/ROUGE**  
TP à 2TG  
2861561

**ROSE**  
TP à 2TG  
2861562

**POUR**  
**POLARIS**

**NOUVEAU**  
**ROSE**  
TP à 4TG  
2833050



# TACTICAL

## CASQUE TACTICAL 2.0

COMBINE STYLE ET POLYVALENCE POUR UN CONFORT ET UNE MAÎTRISE ULTIMES.

**COQUILLE** 294,95 \$

- Thermoplastique résistant aux chocs et moulé par injection

**CARACTÉRISTIQUES**

- Prise d'air à diffuseur innovante qui chasse l'air humide du casque sans laisser l'air froid y pénétrer.
- Le joint oculaire est coïncré au protecteur de respiration amovible et crée un joint étanche contre les courants d'air avec les lunettes protectrices 509 pour un champ de vision dégagé.
- Technologie de jugulaire magnétique Fidlock®
- Approuvé par le Département du Transport des États-Unis et CEE 22.06

**FIDLOCK®**



**NOIR MAT**  
TP à 4TG  
2862468



**GRIS**  
TP à 4TG  
2862469



**ROUGE/NOIR**  
TP à 4TG  
2862467



**ORANGE**  
TP à 4TG  
2862471

## LUNETTES PROTECTRICES



**ORANGE**  
2862561



**LIME**  
2862559

### LUNETTES PROTECTRICES HORS ROUTE KINGPIN 509

MATÉRIAUX DE PREMIÈRE QUALITÉ, PRIX ATTRAYANT 61,95 \$

**CARACTÉRISTIQUES**

- Lentilles sphériques surdimensionnées qui procurent une vision périphérique optimale
- Fixations en métal à détachement rapide procurant robustesse et durabilité
- La technologie à remplacement rapide vous permet d'obtenir la meilleure teinte de lentille selon les conditions.



**BLEU**  
2862562



**DISCRÉTION**  
2862560

### LUNETTES PROTECTRICES HORS ROUTE MX6 509

TRÈS LARGE CHAMP DE VISION, CONÇU POUR LA SALETÉ 123,95 \$

**CARACTÉRISTIQUES**

- Lentilles externes en polycarbonate avec revêtement antirayure et revêtement antibuée intérieur
- Supports latéraux avec système de loquets pour changer rapidement de lentilles
- Sangle de 45 mm avec silicone pour la maintenir en place



**NOIR**  
2862557



**ROUGE/NOIR**  
2862558





**NOUVEAU**  
ROUGE/GRIS  
P à 3TG | 2833029



NOIR  
P à 3TG | 2861432



**NOUVEAU**  
ORANGE  
P à 3TG | 2833027



**NOUVEAU**  
BLEU  
P à 3TG | 2833028



NOIR  
P à 3TG | 2861434

## BLOUSON ISOLÉ FORCE

BLOUSON COMPACTABLE QUI OFFRE UNE PROTECTION DE POIDS LÉGER, IDÉAL POUR TOUT TYPE D'ACTIVITÉ

- 3M® Thinsulate® de 140 g
- Beaucoup d'espace de rangement avec deux poches extérieures pour les mains et une poche médias à l'intérieur
- Fermetures à glissière YKK™ robustes
- Tout indiqué pour le voyage, peut être replié dans la poche.

**173,99 \$**



NOIR  
P à 3TG | 2862569



BLEU MARINE  
P à 3TG | 2862570

## GILET DE TRAVAIL

GILET ROBUSTE ET DURABLE IDÉAL COMME ÉPAISSEUR EXTÉRIEURE

- Confectionné de nylon durable pour en faire le gilet idéal pour le travail.
- Doublure isolante 3M® Thinsulate® de 80 g qui procure beaucoup de chaleur.
- Gilet avec plusieurs poches pour loger vos articles précieux.

**123,99 \$**

## BLOUSON À COQUILLE SOUPLE

BLOUSON POLYVALENT DE POIDS LÉGER QUI EST PARFAIT POUR UN PORT QUOTIDIEN

- Blouson style décontracté intégrant des caractéristiques robustes et chaudes à porter en tout temps
- Le traitement déperlant durable (DWR) empêche la saturation en eau de l'extérieur du blouson.
- Doublé d'un molleton doux procurant de la chaleur
- Capuchon amovible et aération aux aisselles, trois poches extérieures et une poche de poitrine intérieure

**161,99 \$**



GRIS  
P à 3TG | 2860863



NOIR  
P à 3TG | 2861608

## BLOUSON DE TRAVAIL

BLOUSON CHAUD ET ROBUSTE SUFFISAMMENT SOLIDE POUR LE TRAVAIL ET ASSEZ ÉLÉGANT POUR LE DIVERTISSEMENT

- Enduit d'un produit de traitement déperlant durable (DWR) et hydrofuge
- Soufflet d'aisance au dos intégré facilitant l'amplitude des mouvements
- Doublure isolante 3M® Thinsulate de 80 g pour plus de chaleur avec garniture en flanelle brossée
- Une poche à l'intérieur et quatre poches extérieures pour le rangement

**198,99 \$**

## GILET REVOLVE

RÉVERSIBLE

GILET RÉVERSIBLE DURABLE ET CHAUD OFFRANT DEUX STYLES EN UN

- Couche extérieure du tissu coupe-vent durable qui contribue à vous protéger des éléments.
- La doublure isolante 3M® Thinsulate® de 140 g vous garde au chaud par temps froid.
- Gilet réversible offrant deux styles en un

**123,99 \$**



**NOUVEAU**  
ROUGE  
P à 3TG | 2833030



NOIR/GRIS  
P à 3TG | 2862565

## BLOUSON COUPE-VENT

BLOUSON LÉGER, RÉSISTANT AU VENT QUI OFFRE UNE PROTECTION DURANT LA CONDUITE

- Tissu 100% polyester résistant au vent
- La fabrication légère facilite le rangement.
- Trois poches externes procurant un rangement maximal

**132,99 \$**



NOIR  
P à 3TG | 2861541

## BLOUSON EN FLANELLE

BLOUSON AVEC DOUBLURE EN MOLLETON SHERPA QUI FOURNIT UNE CHALEUR ET UN CONFORT EXCEPTIONNELS

- Matériel doublé en molleton Sherpa chaud
- Doublure isolante pour vous maintenir au chaud
- Beaucoup d'espace de rangement pour vos objets de valeur

**123,99 \$**



CHARBON  
P à 3TG | 2860865



BRONZE  
P à 3TG | 2860864







**CHANDAIL À CAPUCHON ESTAMPILLÉ**

**68,99 \$**

**NOUVEAU** Vert | P à 3TG | 2833061  
Noir | P à 3TG | 2862484  
Bleu marine | P à 3TG | 2861500



**CHANDAIL EN MOLLETON CREW**

**61,99 \$**

**NOUVEAU** Gris | P à 3TG | 2833067  
Noir | P à 3TG | 2862488  
Bleu marine | P à 3TG | 2861497



**CHANDAIL À CAPUCHON À ICÔNE**

**68,99 \$**

**NOUVEAU** Noir/rouge | P à 3TG | 2833065  
Gris | P à 3TG | 2862487  
Vert | P à 3TG | 2861495



**COUCHE INTERMÉDIAIRE TITAN**

**111,99 \$**

**NOUVEAU** Rouge | P à 3TG | 2833026  
Noir | P à 3TG | 2862568  
Bleu/orange | P à 3TG | 2862567



**COUCHE INTERMÉDIAIRE NORTHSTAR**

**111,99 \$**

**NOUVEAU** Noir/lime | P à 3TG | 2833024  
Havane | P à 3TG | 2862450



**CHANDAIL À CAPUCHON JOURNEY**

**86,99 \$**

**NOUVEAU** Bleu marine | P à 3TG | 2833066  
Noir | P à 3TG | 2862489



**T-SHIRT À MANCHES LONGUES À ICÔNE**

**37,99 \$**

**NOUVEAU** Lime | P à 3TG | 2833083  
Gris/rouge | P à 3TG | 2862505  
Noir | P à 3TG | 2861584



**T-SHIRT À MANCHES LONGUES DASH**

**37,99 \$**

**NOUVEAU** Noir/rouge | P à 3TG | 2833082  
Bleu marine | P à 3TG | 2861583  
Noir | P à 3TG | 2861582



**T-SHIRT À MANCHES LONGUES PERFORMANCE**

**49,99 \$**

**NOUVEAU** Gris | P à 3TG | 2833168  
Noir | P à 3TG | 2862507



**CHANDAIL À CAPUCHON ESSENTIEL**

**68,99 \$**

Noir | P à 3TG | 2833068  
Bleu marine | P à 3TG | 2833069  
Vert | P à 3TG | 2833070



**CHANDAIL À CAPUCHON TECH AVEC FERMETURE À GLISSIÈRE INTÉGRALE**

**80,99 \$**

**NOUVEAU** Rouge | P à 3TG | 2833064  
Gris | P à 3TG | 2861493



**CHANDAIL À CAPUCHON ROGUE**

**68,99 \$**

**NOUVEAU** Noir | P à 3TG | 2833062  
**NOUVEAU** Bleu marine | P à 3TG | 2833063  
Gris | P à 3TG | 2862485



**T-SHIRT À ICÔNE**

**30,99 \$**

**NOUVEAU** Lime | P à 3TG | 2833079  
Vert | P à 3TG | 2862501  
Noir | P à 3TG | 2861570



**T-SHIRT À DESSIN**

**30,99 \$**

Gris foncé | P à 3TG | 2833086  
Vert forêt | P à 3TG | 2833087



**T-SHIRT À DRAPEAU**

**30,99 \$**

Bleu marine | P à 3TG | 2862500  
Blanc | P à 3TG | 2862582



# CASQUETTES DE BASEBALL



**NOUVEAU**  
CASQUETTE AVEC  
EMPIÈCEMENT EN CUIR  
30,99 \$  
Noir | Taille unique | 2833129  
Gris | Taille unique | 2833130



**NOUVEAU**  
CASQUETTE ESSENTIELLE  
30,99 \$  
Noir | Taille unique | 2833127  
Bleu marine | Taille unique | 2833128



CASQUETTE HIGHLAND  
30,99 \$  
**NOUVEAU** Bleu marine | Taille unique | 2833126  
Havane | Taille unique | 2860893  
Gris | Taille unique | 2862544



CASQUETTE DE CAMIONNEUR  
AVEC EMPIÈCEMENT ELLIPSE  
30,99 \$  
Orange | Taille unique | 2833124  
Gris pâle | Taille unique | 2862539  
Gris | Taille unique | 2861531  
Noir | Taille unique | 2861533  
Bleu marine | Taille unique | 2861532



CASQUETTE DE BASE  
30,99 \$  
**NOUVEAU** Rouge | Taille unique | 2833123  
Gris | Taille unique | 2862594  
Bleu marine | Taille unique | 2861523  
Noir | Taille unique | 2861524



CASQUETTE À COULEURS  
32,99 \$  
Noir/rouge | Taille unique | 2861526  
Bleu marine | Taille unique | 2861525



**NOUVEAU**  
CASQUETTE JOURNEY  
30,99 \$  
Noir | Taille unique | 2833136  
Bleu | Taille unique | 2833137



CASQUETTE À CARREAUX  
32,99 \$  
Bleu | Taille unique | 2861520  
Noir | Taille unique | 2861522  
Gris | Taille unique | 2861521



CASQUETTE DE STYLE RÉTRO  
30,99 \$  
**NOUVEAU** Noir | Taille unique | 2833125  
Bleu marine | Taille unique | 2862538  
Gris/rouge | Taille unique | 2869542  
Gris/orange | Taille unique | 2861536

# VÊTEMENTS À MOTIF CAMOUFLAGE



BLOUSON À COQUILLE  
SOUPLE CAMOUFLAGE  
172,99 \$  
Camouflage | P à 3TG | 2861543



GILET REVOLVE CAMOUFLAGE  
POUR HOMMES  
123,99 \$  
Camouflage | P à 3TG | 2862572



CHANDAIL À CAPUCHON  
CAMOUFLAGE PURSUIT  
POUR HOMMES  
61,99 \$  
Camouflage | P à 3TG | 2862494



CHANDAIL À CAPUCHON CAMOUFLAGE  
PURSUIT POUR FEMMES  
61,99 \$  
Camouflage | P à 3TG | 2862517



**NOUVEAU**  
CHANDAIL À CAPUCHON PURSUIT  
68,99 \$  
Noir | P à 3TG | 2833076  
Vert | P à 3TG | 2833077



CACHE-COU  
CAMOUFLAGE  
16,99 \$  
Camouflage | Taille unique | 2861948



CASQUETTE CAMOUFLAGE  
STEALTH  
32,99 \$  
Camouflage | Taille unique | 2861527



CASQUETTE ORANGE  
POUR CHASSEURS  
30,99 \$  
Orange | P/M | 2860892  
Orange | G/TG | 2862545



TUQUE ORANGE  
POUR CHASSEURS  
24,99 \$  
Orange | Taille unique | 2862595

VÊTEMENTS

CHANDAILS ET GANTS  
ET VÊTEMENTS CHAUFFANTS

CASQUES ET LUNETTES  
PROTECTRICES

VÊTEMENTS  
POUR HOMMES

CASQUETTES  
DE BASEBALL

VÊTEMENTS AMOTTI  
CAMOUFLAGE

VÊTEMENTS  
POUR FEMMES

MAISON ET PIÈCES  
DE COLLECTION





**VERT RAYONNANT** P à 3TG | 2833039  
**NOIR** P à 3TG | 2862457

## GILET REVOLVE

GILET RÉVERSIBLE DURABLE ET CHAUD OFFRANT DEUX STYLES EN UN

- Couche extérieure du tissu coupe-vent durable qui vous protège des éléments.
- La doublure isolante 3M® Thinsulate® de 140 g vous garde au chaud par temps froid.
- Réversible pour offrir deux styles en un

**123,99 \$**



**NOIR**  
P à 3TG | 2861433

## BLOUSON ISOLÉ FORCE

BLOUSON COMPACTABLE QUI OFFRE UNE PROTECTION DE POIDS LÉGER ET UNE CHALEUR EXCEPTIONNELLE

- 3M® Thinsulate® de 140 g
- Deux poches pour les mains à l'extérieur et une poche à média à l'intérieur
- Fermetures à glissière YKK® robustes
- Se replie en poche de voyage

**173,99 \$**



**NOIR** P à 3TG | 2862563  
**BLEU** P à 3TG | 2862564

## BLOUSON DE TRAVAIL

BLOUSON CHAUD ET ROBUSTE SUFFISAMMENT SOLIDE POUR LE TRAVAIL ET ASSEZ ÉLÉGANTE POUR LE DIVERTISSEMENT

- Extérieur en nylon à 100% avec traitement déperlant durable (DWR) pour vous aider à rester au sec
- Doublure isolante 3M® Thinsulate de 80 g pour plus de chaleur avec garniture en flanelle brossée
- Soufflet d'aisance au dos intégré facilitant l'amplitude des mouvements
- Une poche à l'intérieur et quatre poches extérieures pour le rangement

**198,99 \$**



**VERT RAYONNANT** P à 3TG | 2833042  
**NOIR/GRIS** P à 3TG | 2862458

## COUCHE INTERMÉDIAIRE TITAN

COUCHE INTERMÉDIAIRE EXTRÊMEMENT CHAUDE MAIS RESPIRANTE, PARFAITE POUR LA CONDUITE

- Chandail côtelé Polartec® Thermal Pro® de 319 g qui fournit une chaleur exceptionnelle.
- Matériau respirant qui repousse la sueur vers la surface extérieure.
- Couche en nylon confortable et légère

**111,99 \$**



## CHANDAIL À CAPUCHON ESSENTIEL

**68,99 \$**  
Noir | P à 3TG | 2833095  
Gris | P à 3TG | 2833096



## CHANDAIL À CAPUCHON JOURNEY

**86,99 \$**  
Vert rayonnant | P à 3TG | 2833098  
Noir | P à 3TG | 2862515  
Bleu | P à 3TG | 2862516



## CHANDAIL À CAPUCHON TECH AVEC FERMETURE À GLISSIÈRE INTÉGRALE

**80,99 \$**  
Noir | P à 3TG | 2833097  
Bordeaux | P à 3TG | 2861509  
Gris | P à 3TG | 2861508



## CHANDAIL À CAPUCHON À ICÔNE

**68,99 \$**  
Gris | P à 3TG | 2833099  
Blanc | P à 3TG | 2862512



## ADVENTURE CREW

**62,99 \$**  
Noir/vert rayonnant | P à 3TG | 2833100  
Vert | P à 3TG | 2833101  
Rose poussiéreux | P à 3TG | 2862513  
Noir | P à 3TG | 2862514



## MANCHES LONGUES ADVENTURE

**37,99 \$**  
Gris | P à 3TG | 2833107  
Bleu marine | P à 3TG | 2833108



## DÉBARDEUR DE BASE

**25,99 \$**  
Noir | P à 3TG | 2833161  
Gris | P à 3TG | 2833160



## T-SHIRT À DRAPEAU

**30,99 \$**  
Gris | P à 3TG | 2833163  
Blanc | P à 3TG | 2833162



## T-SHIRT ADVENTURE

**30,99 \$**  
Rose | P à 3TG | 2833104  
Noir givré | P à 3TG | 2862628  
Sarcelle | P à 3TG | 2862629



# MAISON ET PIÈCES DE COLLECTION



**HORLOGE STYLE RÉTRO**  
12 po | 2868662 | **39,99 \$**



**NOUVEAU**  
**ENSEIGNE À DÉL POLARIS**  
31,5 x 6,5 po | 2862736 | **339,99 \$**



**ENSEIGNE EN ALUMINIUM**  
22 po | 2860867 | **168,99 \$**



**ENSEIGNE EN BOIS**  
24 x 10,5 po | 2860866 | **97,99 \$**



**VERRE DE STYLE RÉTRO (ENSEMBLE DE 2)**  
2866265 | **19,99 \$**



**TASSE DE CAMPING DE 12 oz**  
2861612 | **39,99 \$**



**BOUTEILLE D'EAU DE 23 oz**  
2862685 | **30,99 \$**



**SOUS-VERRES EN BOIS**  
2860869 | **32,99 \$**



**TASSE FEU DE CAMP DE 15 oz**  
2861613 | **26,99 \$**



**PORTE-BOISSON ISOTHERME DE PREMIÈRE QUALITÉ**  
2860829 | **10,99 \$**



**CHAÎNE PORTE-CLÉS BOUCLE EN CUIR**  
2861615 | **19,99 \$**



**CHAÎNE PORTE-CLÉS**  
2861614 | **8,99 \$**



**CHAISE BERÇANTE KICKBACK**  
2862626 | **68,00 \$**



**CHAISE BERÇANTE FREESTYLE**  
2862625 | **81,00 \$**



**CHAISE EASY**  
2862627 | **56,00 \$**



**CHAISE QUICK-E-SEAT**  
2862624 | **43,00 \$**



**TABLE PLIABLE**  
2861620 | **66,99 \$**



**BAC À DÉCHETS ESCAMOTABLE**  
2861622 | **24,99 \$**



**FLASQUE**  
2860812 | **32,99 \$**



**JEU DE CARTES**  
2860816 | **19,99 \$**



**COUVRE-BARRE D'ATTELAGE**  
2861623 | **43,99 \$**



**SUPPORT POUR PLAQUE D'IMMATRICULATION**  
2862687 | **26,29 \$**



**ENSEIGNE DE STATIONNEMENT POLARIS**  
2869934 | **24,99 \$**



**FANION POLARIS**  
5 x 3 pi | 2869928 | **30,99 \$**

## OGIO®

POUR EN APPRENDRE PLUS SUR NOTRE GAMME DE SACS OGIO®, VISITEZ [RANGER.POLARIS.COM/OGIOLUGGAGE](http://RANGER.POLARIS.COM/OGIOLUGGAGE)



VÊTEMENTS

CHAUSSETTES ET VÊTEMENTS CHAUFFANTS

CASQUES ET LUNETTES PROTECTRICES

VÊTEMENTS POUR HOMMES

CASQUETTES DE BASEBALL

VÊTEMENTS AMOTTI CAMOUFLAGE

VÊTEMENTS POUR FEMMES

MAISON ET PIÈCES DE COLLECTION



LE VUTT LE PLUS COMPÉTENT.

# ABATTEZ PLUS DE TRAVAIL.

Le choix de confiance des agriculteurs, des propriétaires de ranch, des chasseurs et des propriétaires depuis plus d'une décennie.



Avertissement : La conduite des véhicules hors route Polaris peut être dangereuse et ceux-ci ne sont pas conçus pour utilisation sur la route. Le conducteur doit être âgé d'au moins 16 ans et être titulaire d'un permis de conduire valide. Tous les conducteurs et passagers doivent toujours porter un casque, une protection oculaire et des vêtements et des chaussures de protection. Veuillez lire, comprendre et respecter les directives de votre manuel d'utilisation. Conduisez en respectant les limites de vos propres capacités. Ne vous engagez jamais dans une conduite de cascade, acrobatique ou spectaculaire. Ne conduisez jamais sous l'effet de médicaments, de drogues ou d'alcool. Les conducteurs et les passagers devraient suivre un cours de formation sur la sécurité. Pour de plus amples renseignements, composez le 800-342-3764.

À moins d'indications contraires, les marques de commerce sont la propriété de Polaris Industries Inc. 3M® et Thinsulate® sont les marques déposées de 3M Company. 509® est une marque déposée de Teton Outfitters, SARL. App Store® est une marque déposée d'Apple Inc. BatteryMINDer® est une marque déposée de VDC Electronics Inc. Bluetooth® est une marque déposée de Bluetooth Sig. Inc. Caliber® est une marque de commerce de Caliber, Inc. Carhartt® est une marque déposée de Carhartt, Inc. Facebook® est une marque de service de Facebook, Inc. FidoLock® est une marque déposée de FidoLock GmbH. FOX® est une marque déposée de Fox Factory Inc. Google Play® est une marque déposée de GOOGLE SARL. GoPro® est une marque de service de GoPro Inc. Homelink® est une marque déposée de Genetex Corporation. Instagram™ est une marque de service de Instagram, SARL. JBL est une marque déposée de HARMAN INTERNATIONAL INDUSTRIES, INCORPORATED. KOLPIN® et KOLPIN STRONGHOLD® sont des marques déposées de Polaris Industries, Inc. MB Quart® est une marque déposée de Maxxsonics USA, Inc. MORFLEX® est une marque déposée de FNA Group, Inc. NOCO Genius® est une marque déposée de The Noco Company. Otter® est une marque déposée d'Otter Outdoors, SARL. Polartec® est une marque déposée de MMI-IPCO, SARL. Rhino Grip® est une marque déposée de Polaris Industries, Inc. RHINO-RACK® est une marque déposée de Rhino Rack Australia Pty Limited. RIGID® est une marque de commerce de JST Performance, SARL s/n Rigid Industries, SARL. SMART BOARD® est une marque déposée de SMART TECHNOLOGIES ULC UNLIMITED LIABILITY CORPORATION CANADA. Tiger Drylac® est une marque déposée de Tiger Coatings GMBH & CO. TEKVEST® est une marque déposée de 1181676 ONTARIO INC. Twitter® est une marque déposée de Twitter, Inc. WALKER EVANS RACING® est une marque déposée de Wiker Evans Enterprises Incorporated. Yeti® est une marque déposée de Yeti Coolers, LLC. YKK® est une marque déposée de YKK Corporation. YouTube® est une marque déposée de Google SARL. Les prix, la compatibilité et la disponibilité sont sujets à modification à tout moment. Droit d'auteur © 2022 Polaris Industries Inc. Tous droits réservés.



# LE PLUS ROBUSTE.

LE PLUS AGRÉABLE À CONDUIRE.

VIVEZ LA MEILLEURE EXPÉRIENCE DE PROPRIÉTAIRE QUI SOIT.

Nous avons pour objectif de faciliter chacun des aspects de votre expérience de propriétaire. Connectez-vous pour accéder à tout ce dont vous avez besoin, aux offres exclusives et bien plus encore.  
[OFFROAD.POLARIS.COM/ACCOUNT](https://offroad.polaris.com/account)



#### MON GARAGE

- Profil du véhicule et renseignements sur les accessoires
- Programmes d'entretien
- Fixer un rendez-vous d'entretien
- Manuels et informations relatives aux garanties



#### MES RANDONNÉES ET MA COMMUNAUTÉ

- Mes randonnées enregistrées
- Mes trajets planifiés et points d'intérêts
- Activités et événements de ma communauté
- Explorer Polaris Adventures



#### MON MAGASINAGE

- Accessoires recommandés
- Historique des achats
- Mon concessionnaire
- Accès à des experts Polaris



CONNECTEZ-VOUS EN LIGNE  
RECHERCHEZ « PolarisORV »



# DOMINEZ

TOUS LES ENVIRONNEMENTS

**1** CHOISISSEZ UN MODÈLE.

**2** CHOISISSEZ LA VERSION.

**3** CHOISISSEZ LA COULEUR.

**4** CHOISISSEZ LES ACCESSOIRES.



**VISITEZ [POLARIS.COM/RANGER](https://polaris.com/ranger)**

POUR DÉCOUVRIR LES OPTIONS OFFERTES ET VOIR LES ACCESSOIRES DE VOTRE NOUVEAU VÉHICULE SOUS TOUTS SES ANGLES!

**POLARIS**

Pensez plein air